

2008 YILI FAALİYET RAPORU



Acibadem
Sağlık ve
Hayat
Sigorta A.Ş.

ACIBADEM SİGORTA KURUMSAL YAPI

Acıbadem Sigorta, Acıbadem Sağlık Grubu'ndan aldığı güç ve altyapı avantajı ile sağlık sigortacılığına yeni bir soluk getirmiş, "Sağlıkçı" bakışı ile sigortalılarına farklı, üstün ürün ve hizmetler sunmaya başlamıştır. Sağlık sigortacılığını klasik "Hasarcı" anlayışla değil; insana, onların sağlık ve yaşam kalitelerini yükseltmeye önem veren bir anlayışla yürütmektedir.



Sağlık sigortacılığının yanısıra Hayat Sigortası alanında da atılımlar yapan ve yenilikçi ürünler sunan Acıbadem Sigorta tam güvence vermeyi bir görev olarak benimsemiştir.

Satış Pazarlama ve Organizasyon

Acıbadem Sigorta İstanbul'da bulunan Genel Müdürlük ve Merkez Satış Teşkilatının yanısıra;

- 1 Bölge Müdürlüğü
- 27 Şube ve İrtibat Müdürlüğü
- 184 İdari Personel
- 130 Satış Personeli
- 255 Acente
- 33 Broker
- Reasürans şirketi Milli Re'nin desteği ile

geniş bir hizmet ağına sahiptir.

İnsan Kaynakları

Acıbadem Sigorta ailesi, kurduğu değerlere bağlı, yaptığı işe yenilikçi ve yaratıcı yaklaşımlar ile değer katan çalışanların oluşturduğu bir ailedir.

Bu ailenin bir parçası olmak, sürekli gelişmek, Acıbademli olmaktan gurur duymak, yaratıcı fikirleri hayata geçirebilmek, sektöre yön vermek, verimli, mutlu ve huzurlu bir ortamda çalışmak demektir.

Sosyal Sorumluluk


Acıbadem Sigorta, Tema ile yürüttüğü ortak proje çerçevesinde poliçeler için harcanan kağıtlar nedeniyle doğaya istemeden verdiği zarara karşılık olarak sigortalıları adına Tekirdağ Hatıra Ormanı'na ağaçlar dikirmektedir.

Acıbadem Sigorta, gelecek kuşaklara daha güzel bir dünya için yapılan bu katkıya vesile olan tüm sigortalılarına teşekkür eder.

ACIBADEM SAĞLIK GRUBU

Acıbadem Sağlık Grubu Yatırımları

Acıbadem Sağlık Grubu, 3 farklı ilde genel amaçlı 6 hastane, 6 tıp merkezi, 1 göz sağlığı merkezi, merkez laboratuvarı ve poliklinikleriyle toplam 20 şubede yaygın bir biçimde hizmet vermektedir.



Sağlıkta öncü Acıbadem Sağlık Grubu'nun sektördeki ilkleri

- Nörolojik bilimler ve kanser konularında dünyada referans merkezi olmayı hedefleyen Acıbadem Kozyatağı Hastanesi, Siemens Tıp Çözümleri ile yaptığı işbirliği anlaşmasıyla dünyada ilk kez ameliyathanesinde 3 Tesla intraoperatif MR cihazı kullanan (Ameliyat sırasında daha yüksek çözünürlüklü ve daha hızlı veriler elde edilmesi olanağı, tümör ameliyatlarında başarı oranını artırmaktadır) sağlık kurumudur.
- Acıbadem Sağlık Grubu, özel sağlık sektöründe Türkiye'de ilk ve tek olan, beyin tümörlerinin tedavisinde altın standart olarak kabul edilen Gamma Knife teknolojisini sunan sağlık grubudur.
- Acıbadem Sağlık Grubu, Genetik tanı ve tedavi hizmetlerini Genetik Tanı ve Tedavi Merkezi ve Kordon Kanı Bankası aracılığı ile en koordineli şekilde sağlayan gruptur.
- Acıbadem Sağlık Grubu, Helikopter pisti ve hava ambulansı hizmeti sunan ilk sağlık grubudur.
- Türkiye'de 7/24 Çağrı Merkezi ve online "e-ziyaret" hizmetini ilk kez Acıbadem Sağlık Grubu uygulamaya başlamıştır.
- Acıbadem Sağlık Grubu, Massachusetts General Hastanesi ile ileri MR teknolojileri geliştirmek üzere özel yazılım programları işbirliğini sağlayarak görüntüleme hizmetlerinde kusursuz hizmet vermektedir.
- Acıbadem Sağlık Grubu, Görüntü, Arşivleme ve İletim Sistemi (PACS) ile hastalarına hayat boyu güvence sunmaktadır.
- Türkiye'nin ilk dijital radyoloji ve kağıtsız hastanesi Acıbadem Sağlık Grubu'nda bulunmaktadır.
- 2000 yılından bu yana İstanbul Menkul Değerler Borsasında (İMKB) işlem gören ilk ve tek sağlık kuruluşu Acıbadem Sağlık Grubu'dur.
- Acıbadem Sağlık Grubu, Milli Eğitim Bakanlığı'nca akademik sağlık bilimleri üniversitesi açması onaylanan ilk sağlık grubudur.
- Türkiye'de ilk ve tek sağlık ve hayat sigortası şirketine (Acıbadem Sigorta) sahip sağlık grubu Acıbadem Sağlık Grubu'dur.
- Acıbadem Sağlık Grubu, AC Nielsen Araştırma Raporuna göre 2004–2005 ve 2006 yıllarında sağlıkta en bilinen marka ödülüne hak kazanan tek sağlık grubudur.
- Son 3 yılda "ilk 50 şirket" listesinde yer alan ilk ve tek sağlık grubu Acıbadem Sağlık Grubu'dur.
- Proje Yönetimi aracılığıyla sağlıkta planlama, uygulama ve danışmanlık hizmetlerini sunan ilk ve tek grup Acıbadem Sağlık Grubu'dur.
- Türkiye'de ilk defa doktor ve hasta ilişkisinde kullanılan mobil iletişim platformu olan "Robot Hekim", farklı alanlarda bulunan doktora, hastalarına uzaktan konsültasyon yapma olanağı sağlayan sağlık grubudur.
- Turkish Time tarafından yapılan araştırmaya göre en fazla akademik hekime sahip sağlık grubu Acıbadem Sağlık Grubu'dur.
- Acıbadem Sağlık Grubu, International Hospital da dahil özel sağlık sektöründe %23'lük paya sahiptir.

ACIBADEM SİGORTA

Vizyon, Misyon, Değerler

Misyonumuz;

Dürüst, şeffaf, adil, müşteri odaklı ve yenilikçi bir sigortacılık anlayışıyla, sigorta sektörüne öncülük etmek ve sigortalılarımızın her zaman yanında olarak, hak ettikleri nitelikli sağlık hizmetlerini alabilmelerini sağlamaktır.



Vizyonumuz;

- Sigortalılarımıza dürüst, açık, ilkeli ve nitelikli sigorta hizmeti sunmak,
- Sigortalı memnuniyeti sağlayarak en çok tercih edilen sigorta şirketi olmak,
- Sigorta sektörüne öncülük etmek ve
- Sigortalılarımızın nitelikli sağlık sigortası hizmeti almalarını sağlamaktır.

Değerlerimiz;

- Dürüstlük
- Şeffaflık
- Adil Olmak
- Müşteri Odaklılık
- Takım Ruhu
- Yenilikçilik

FAALİYET DÖNEMİNE İLİŞKİN MESAJLAR

YÖNETİM KURULU BAŞKANI ve GENEL MÜDÜR ORTAK MESAJI

Tutkumuz, sağlıkta mükemmellik.

Gücümüzü, işimizi çok iyi yapmaktan alıyoruz.

2008 yılı ikinci yarısından itibaren yansımalarını ülkemizde de göstermeye başlayan, Amerika Birleşik Devletleri mortgage piyasalarında başlayan finansal dalgalanma global bir ekonomik kriz haline dönüşerek 2008 yılına damgasını vurdu. Dünya'nın en büyük şirketleri kriz yüzünden tüm bütçelerini revize etmek zorunda kaldılar. Büyük şirketlerden gelen iflas haberleri herkes için şok etkisi yarattı. Ülkemizde de krizin etkileri hem finans piyasalarında hem de reel sektörde kendini gösterdi. Buna rağmen sigorta sektörü gelişimini sürdürmeye devam etti. Yabancı sigorta şirketlerinin sigorta sektörüne olan ilgisi ve yatırımları 2008 yılında da artarak devam etmiştir. Sigorta sektörü tüm branşlarda 2008 yılı toplam üretimi 2007 yılına göre %7,71 bir artış göstererek, geçmiş yılların altında kalmıştır. Sağlık sigortaları branşında artış oranı %8,92 oranında gerçekleşmiştir. Kriz sebebi ile büyüme rakamları beklenen bütçe rakamlarının altına kalmıştır. Acıbadem Sigorta olarak krize rağmen sektör ortalamasının yaklaşık 2,5 kat üzerinde bir büyüme gerçekleştirdik. Pazar payımız %7,42'ye yükselirken, 2007 yılına göre büyüme oranımız %21,16 olarak gerçekleşti. Krize rağmen sektör ortalamasının üzerinde bir büyüme gerçekleştirmemiz şirketimiz çalışanlarının ve aracılarımızın iyi ve başarılı bir takım olduğunun en önemli göstergesidir.

1991 yılından beri faaliyette olan Acıbadem Sağlık Hizmetleri olarak, kendimize büyük bir hedef belirledik; Türkiye'de model oluşturmak ve dünyada referans gösterilen sağlık kurumlarından birisi olmak. Grubun bir parçası olarak, hedefimiz doğrultusunda çalışanlarımız, aracılarımız ve sigortalılarımız ile bir bütün olduk. Bu güç ile krizin etkilerinden korunmayı başardık. Sektöre kazandırdığımız yeni ürünler ve hizmetler yenilikçi yaklaşımımızın en iyi göstergesidir. Bundan önce olduğu gibi bundan sonra da önce insan önce sağlık yaklaşımı ile sigorta sektörünün hak ettiği yere gelebilmesi için var gücümüzle çalışmaya devam edeceğiz. Bugüne kadar bize destek olan aracılarımız, çalışanlarımız ve en önemlisi sigortalılarımıza teşekkür ederiz.

Saygılarımızla,

Dr.Ömer Karahan

Genel Müdür



Mehmet Ali Aydınlar

Yönetim Kurulu Başkanı



YÖNETİM KURULU

Mehmet Ali AYDINLAR **Yönetim Kurulu Başkanı**

1981 yılında Mali Müşavir olarak hayatına başladı. 1993 yılında Acıbadem Hastanesi ile sağlık sektörüne adım attı.

Dumlupınar Üniversitesi, Sosyal Bilimler Enstitüsünden Fahri Doktora unvanı bulunmaktadır. 1998 yılında Dünya Genç Girişimcisi İşadamı Yarışması'nda "Yönetimde Mükemmeliyet" ödülüne layık görüldü. Mehmet

Ali Aydınlar 2006 yılında Ekonomist Dergisi'nin düzenlediği "Yılın İş İnsanı" anketinde, "Yılın Erkek Girişimcisi", Dünya Gazetesi ve İstanbul Üniversitesi İşletme Fakültesi tarafından Yılın İşletmecisi seçildi. Referans Gazetesi ise 2006 yılında Acıbadem Sağlık Grubu'nu Türkiye'nin en Hızlı Balığı seçti. Mehmet Ali Aydınlar 2007 yılında da Sağlık Gönüllüleri Derneği tarafından "Sağlığı En Çok Gönüllü Katkıda Bulunan Kişi" ödülünü aldı.



Selçuk YORGANCIOĞLU **Yönetim Kurulu Başkan Vekili**



İstanbul Üniversitesi İktisat Fakültesi Ekonomi Bölümü mezunu olan Yorgancıoğlu, New Haven Üniversitesi Finans Bölümü'nde MBA yapmıştır. 1992-2000 yılları arasında Interbank, ABN-Amro Bank ve Finansbank grupları bünyesinde çeşitli görevlerde bulunan Yorgancıoğlu, 2000 yılından itibaren ise Deutsche Bank Londra'da gelişmekte olan Piyasalar Yatırım Bankacılığı grubunda Yönetici Direktör olarak görev yapmıştır. Nisan 2007 - Mart 2008 tarihleri arasında ise Deutsche Bank Genel Müdürlük görevini yürütmüştür. Selçuk Yorgancıoğlu, Acıbadem Sigorta Yönetim Kurulu Başkan Vekili görevinin yanı sıra Abraaj Capital'in Türkiye'den sorumlu İcra Direktörlüğü görevini de yürütmektedir.

Dr. Ömer KARAHAN
Genel Müdür, Yönetim Kurulu Üyesi

Tarsus Amerikan Lisesi ve Dicle Üniversitesi Tıp Fakültesi'nden mezun oldu. Çalışma hayatına 1989 yılında International Hospital'da Pazarlama Koordinatörü olarak başladı. 1990 yılından itibaren Amerikan Hastanesi'nde üç yıl çalıştıktan sonra Methodist Hastanesi Üst Düzey Yöneticilik Bursu kazanarak Amerika'da ihtisas yaptı.

1994'te Methodist Hastanesi'nin Türkiye Danışmanı ve Amerikan Hastanesi'nin ilk Türk Başhekimi olarak yurda döndü. Daha sonra MedNet'te Kurucu Ortak ve Genel Müdür olarak görev yaptı. İki yıllık bir süre içerisinde MedNet, en fazla sağlık sigortalısına sahip sistem oldu. 1997 yılında Sağlık ve Finansman dalında her yıl alanında geleceğin lideri olacak kişilere verilen Eisenhower Bursunu kazandı, Amerika'da sağlık finansmanı sistemlerini inceledi. 1998 yılında MedNet'ten ayrılarak birçok ulusal ve uluslararası sağlık projesine danışmanlık yaptı. 2000 yılında NextCare adlı bir TPA şirketinin oluşumuna katıldı, sonrasında NextCare Dubai'nin Genel Müdürü olarak görev yaptı.

Kasım 2004'te, Acıbadem Hastanesi Direktörü ve Acıbadem Sigorta Yönetim Kurulu Üyesi olarak gruba katıldı. Nisan 2005'ten beri Acıbadem Sigorta'nın Genel Müdürü ve Acıbadem Sağlık Grubu Yönetim Kurulu Başkan Danışmanı olarak görev yapmaktadır.

WHO-Dünya Sağlık Örgütü'nün yayınladığı 2002 Türkiye Sağlık Raporu'nun üç yazarından biridir. Halen Marmara Üniversitesi'nde Sağlık Yönetimi konusunda part-time eğitim vermektedir.



Ö. Faruk ERKAN
Teftiş Kurulu Başkanı, Yönetim Kurulu Üyesi

1960 doğumlu olan Erkan, Ortadoğu Teknik Üniversitesi İdari İlimler Fakültesi İşletme bölümü mezunudur.

1983 - 1994 yılları arasında PriceWaterHouse A.Ş.'de Murakıp olarak çalışma yaşamına başlayan Erkan, sırasıyla Gürış Holding, Merkez Sigorta 1994 – 2001 Genel Müdür, Sanayi Grubu Yönetim Kurulu Üyeliği (Parsan, Omtaş, Asil Çelik), Zeytinoğlu Şirketler Grubu 2001 – 2004 Yönetim Kurulu Üyeliği görevlerinde bulunmuştur. 2005 yılı Haziran ayından itibaren şirketimizde görev yapmaktadır. Evli ve bir kız çocuğu sahibidir.



Achmed Andreas AL-SHAHRABANI
Yönetim Kurulu Üyesi

Achmed Al-Shahrabani stratejik danışmanlık hizmetleri, şirket finansmanı, yönetim ve idare konularında 15 yılı aşkın tecrübeye sahiptir. Abraaj Capital'a katılmadan önce, kendisi McKinsey&Company Inc.'de Yardımcı Müdür olarak çalıştı.

McKinsey&Company'deki görevi esnasında Al-Shahrabani, müşterilere telekomünikasyon, lojistik, temel malzemeler ve özel sermaye dahil bir çok farklı endüstride strateji, büyüme, şirket finansmanı ve organizasyon ile ilgili konularda tavsiye vermeye odaklanmıştır.

McKinsey'deki görevi boyunca, Al-Shahrabani Almanya, İtalya, Birleşik Krallık, İsviçre, ABD, Endonezya, Singapur, Mısır, Fas, Bahreyn, Kuveyt, Katar, BAE, Suudi Arabistan, Pakistan ve Güney Afrika'daki bir çok farklı endüstriden müşterilere hizmet etmiştir. Al Shahrabani profesyonel kariyerine Almanya'da mukim ve önde gelen 100 holding şirketlerinden birisi (A Fortune 100 Holding Company) olan Kloeckner&Co'da başlamıştır. Al-Shahrabani Kloeckner&Co'da, Kloeckner'in Avrupa, ABD ve Güney Doğu Asya'daki farklı portföy şirketleri ile çalışarak şirket geliştirmesi, yönetim ve idare konularına odaklanmıştır.

Al-Shahrabani Erlangen-Nuremberg, Almanya'daki Friedrich-Alexander Üniversitesi'nden İş İdaresi dalında Paye Derecesi alarak mezun olmuştur. Kendisi akıcı düzeyde Arapça, İngilizce ve Almanca konuşup yazmaktadır.

Marc Mathias PHILIPPE
Yönetim Kurulu Üyesi

Fransa'nın önde gelen üniversitelerinden ESSEC'den mezun olup, aynı üniversiteden İşletme Yönetimi Yüksek Lisans (MBA) derecesi almıştır. Farklı sektörlerde hizmet veren şirketlerin satın alınması, risk sermayesi projeleri, stratejik azınlık hisse alımları ve borçlanarak devralma projelerinde çalışmıştır.

İş geliştirme, şirket birleşmeleri ve devralmaları ve özellikle private equity konularında, Avrupa'da Duke Street Capital, GE Capital ve Cognetas gibi şirketlerde çalışarak kazandığı, 18 yıllık uluslararası bilgi birikimine sahiptir.



Ayrıca Abraaj Capital'ın Acıbadem Sağlık Hizmetleri'ne ortak olması işleminde liderlik yapmıştır.

ÜST YÖNETİM



İlker Çalık
Genel Müdür Yardımcısı

1969 Kocaeli doğumlu olan Çalık, 1991 yılında Marmara Üniversitesi İktisadi ve İdari Bilimler Fakültesi İşletme bölümünü bitirdi. Aynı yıl bir denetim ve danışmanlık firmasında çalışmaya başladı. 1991 yılından beri 4 farklı denetim şirketinde çalıştı. Serbest Muhasebeci Mali Müşavir unvanına sahip olan Çalık, evli ve bir kız çocuğu babasıdır.

E. Işıl İlter
Genel Müdür Yardımcısı

Yıldız Teknik Üniversitesi Fizik Bölümü mezunudur. İş hayatına 1995 yılında Aviva Hayat ve Emeklilik Satış ve Pazarlama departmanında başlayan İlter, 2007 yılına kadar bu şirkette çeşitli kademelerde ve en son olarak da Kurumsal Müşteriler Bölümü Direktörü olarak tüm Türkiye'deki organizasyonu yönetmiştir. Daha sonra filo kiralama sektörünün yabancı sermayeli firması olan Hedef Filo Hizmetleri'nin, üst düzey yöneticilik görevini yürüten İlter, satış pazarlama, iş geliştirme ve insan kaynakları departmanlarından sorumlu direktör olarak çalışmış ve Eylül 2008'de Acıbadem Sigorta ailesine katılmıştır.



GENEL KURUL GÜNDEMİ

ACIBADEM SAĞLIK VE HAYAT SİGORTA A.Ş.

2008 YILI OLAĞAN GENEL KURUL GÜNDEMİ

1. Açılış, Başkanlık Divanı'nın oluşturulması,
2. Toplantı tutanaklarının imzalanması hususunda divana yetki verilmesi,
3. Sanayi ve Ticaret Bakanlığı İç Ticaret Genel Müdürlüğü'nün 27.01.2009 tarih ve 495 sayılı yazısı ile onaylanan Ana Sözleşme'nin 7. Maddelerinin değiştirilmesi hususunda karar alınması,
4. Şirketin 2008 mali yılı bilanço ve kâr zarar hesaplarıyla Yönetim Kurulu ve Denetçi raporlarının okunması, müzakeresi,
5. Yönetim Kurulu Üyelerinin ve Denetleme Kurulu Üyelerinin ayrı ayrı ibraları,
6. Yönetim Kurulu Üyeleri ve Denetleme Kurulu Üyelerinin seçimi ve ücretlerinin tespiti,
7. Yönetim Kurulu Üyelerine TTK 334 ve 335. maddelerine istinaden yetki verilmesi,
8. Dilek ve temenniler.

DENETLEME KURULU

OZAN YAZICI

1996 yılında İstanbul Üniversitesi İktisat Fakültesi İngilizce İktisat bölümünden mezun olduktan sonra, 2001 yılında Marmara Üniversitesi İşletme Ana Bilim Dalı'nda İngilizce Muhasebe Finansman Yüksek Lisans eğitimi almıştır.

1998-2004 yılları arasında Grant Thornton International yönetim danışmanlığı şirketinin Türkiye organizasyonunda Denetim Müdürü olarak görev yapmıştır. Sermaye piyasaları, uluslararası raporlama, şirket birleşmeleri ve bağımsız denetim konularında tecrübe sahibidir. 2004-2008 yılları arasında Acıbadem Sağlık Grubu'nda Denetim ve Raporlama Müdürü olarak görev yapmıştır. Ocak 2009'dan itibaren Sermaye Piyasası ve Kurumsal Yönetim Koordinatörü olarak çalışmaktadır.

ERDOĞAN ÖCAL; YMM

ÖCAL, İstanbul Üniversitesi İktisat Fakültesinden mezun olmuş, mesleki kariyerine Maliye Bakanlığı'nda Gelirler Kontrolörü olarak başlamış ve 14 yıl hizmet vermiştir. Price Waterhouse'a 1985 yılında vergi müdürü olarak katılmış;2006 yılında partner olarak emekli olmuştur.

Mesleki kariyeri boyunca pek çok seminere konuşmacı olarak katılmış ve birçok makalesi yayınlanmış ve yayınlanmaktadır. Uluslar arası vergilendirme, özellikle transfer fiyatlandırması konusunda çok geniş bilgi ve tecrübeye sahiptir. Pek çok şirkete vergi, yapılanma, satın alma-birleşme, gümrük mevzuatı ve yabancı sermaye konularında danışmanlık hizmeti vermiş ve vermektedir.

Mesleğine halen Yeminli Mali Müşavir olarak ; PWC müşterilerine ve diğer müşterilere danışmanlık yapmaya devam etmektedir.Ayrıca, Bilgi Üniversitesinde 7 senedir Türk vergi sistemi dersleri vermekte olup, çok iyi derecede İngilizce bilmektedir.

Yönetim Kurulu Toplantılarına Katılım

Yönetim Kurulu yıl içinde 36 toplantı düzenlemiş ve bu toplantılara tüm üyeler farklı oranlarda ama çoğunlukla katılım sağlamıştır. 6 üyeden bir üye 34 kez, bir üye 32 kez, bir üye 31 kez, bir üye 27 kez, bir üye 21 kez ve bir üye de 13 kez katılmıştır.

İDARİ KADRO

- Genel Müdür : Dr.Ömer Karahan
- Mali İşler Genel Müdür Yardımcısı : İlker Çalık
- Satış ve Pazarlama Genel Müdür Yardımcısı : E. Işıl İlter
- Satış Pazarlama Koordinatörü : Bahadır Kotan
- Ankara Bölge Koordinatörü : Cemal Gedik
- Tazminat ve Anlaşmalı Kurumlar Koordinatörü : Emel Varol
- Sağlık Satış Pazarlama Müdürü : Ali Şefren
- İç Denetim Müdürü : D.Yüksel Sinangil
- İnsan Kaynakları ve İdari İşler Müdürü : Uğur Altundağ
- Polİçe Üretim Müdürü : Nigar Yücel
- Hayat Teknik Müdürü : Nigar Önder
- Bilgi İşlem Müdürü : Sema Salbaş
- Tahsilat Departmanı Müdürü : Ayşegül Tekfidan
- Muhasebe Departmanı Müdürü : Arzu Demirkol
- Bütçe ve Raporlama Müdür Yardımcısı : Teoman Özerden

İnsan Kaynakları Uygulamamız

Acıbadem Sigorta ailesi, kurduğu değerlere bağlı, yaptığı işe yenilikçi ve yaratıcı yaklaşımlar ile değer katan çalışanların oluşturduğu bir ailedir. Bu ailenin bir parçası olmak, mutlu olduğunuz, sürekli geliştiğiniz, Acıbademli olmaktan gurur duyduğunuz, yaratıcı fikirlerinizi hayata geçirebileceğiniz, sektöre yön veren, verimli ve huzurlu bir ortamda çalışmak demektir.



İnsan Kaynakları politikalarımızın temel niteliklerini aşağıdaki gibi sıralayabiliriz:

- İnsan Kaynakları uygulamalarımızla ilgili her türlü davranış, çalışma ve ilişkilerimizde; Şirketimizin ve çalışanlarımızın güvenliğini ve sağlığını ön planda tutmak, topluma, ahlaki değerlere ve etik ilkelere uygun davranmak,
- Tüm çalışanlarımızın, insana ve sürekli gelişime odaklı bir bakış açısına sahip olmalarını sağlayacak İnsan Kaynakları uygulamalarını yürütmek ve bu vizyona sahip İnsan Kaynağını Şirketimize kazandırmak,
- Çalışanlarımızın sürekli gelişimini sağlayarak verimlilik, karlılık, müşteri memnuniyeti gibi şirket hedeflerine katkımızı sürdürmek,
- Çalışanlarımızın farklı yeteneklerini ve işe dönük motivasyonlarını daha ileriye taşımaya yönelik, uygulanabilir politikalar geliştirmek,
- İş süreçlerinde yoğun bilgi akışına sahip, karşılıklı iletişimi yüksek seviyede tutarak hem iş sürecinin kısaltılması hem de kurumsal iletişimi artırmak,
- Kişisel performansa ve katma değer yaratan yetkinliğe göre, şirket içinde bölümler arası geçiş olanaklarına imkan sağlayarak, çalışanlarının kariyer basamaklarında sağlam adımlarla ilerlemesini sağlamak.

Şirketimizde personelimize yönelik çalışmalar, ırk, dil, din ve cinsiyet ayrımı gözetmeksizin yürütülmektedir.

İŞE ALIM VE YERLEŞTİRME

Acıbadem Sigorta, piyasadaki saygın ve güvenilir konumunu çalışan kalitesi ile birleştirerek, gelecek vadeden, kendine güvenen, etik, sorumluluk sahibi, yeniliklere açık, sigortacılık sektöründe kariyer yapmayı kendisine hedef olarak belirlemiş ve sigorta sektörünün yoğun iş temposuna heyecanını katarak çalışacak herkesi bünyesine katmayı hedeflemektedir.

KARİYER PLANLAMA

Acıbadem Sigorta'daki her pozisyon için belirlenen teknik bilgi, beceri ve deneyim öncelikli kriterlerdir. Ayrıca, çalışanlarının "değişime ve iletişime açık, ekip bilincine sahip, işinin lideri ve sonuca odaklı olmak" gibi özelliklere sahip olması beklenmektedir.

Yeni çalışma arkadaşlarımızda aradığımız diğer özellikler, kişinin görev yapacağı pozisyona göre değişmekle birlikte;

- Asgari olarak üniversite derecesi,
- İyi derecede yabancı dil bilgisi,
- Sigortacılık vizyon ve kültürüne uygunluktur.

Şirketimizde işe alımlar iki kategoride gerçekleşmektedir:

Operasyon Personel İhtiyacı

Kadro ihtiyacımız doğrultusunda personel alımı yapılmaktadır.

- Departman ile ilgili üniversitelerin 4 yıllık bölümlerinden mezun olmak,
- Konusunda deneyim sahibi olmak,
- Pozisyonun gerektirdiği mesleki ve kişisel yetkinliklere sahip olmak adaylarda aradığımız özelliklerdir.

Satış Personeli İhtiyacı

Satış ve Pazarlama Ekibi için işe alımda;

- Satış ve Pazarlama konusunda kendine güveni olan, dış görünüşü düzgün, iletişimi kuvvetli,
- Yoğun iş temposuna uyum sağlayabilen,
- Verilen hedeflere ulaşabilmek için sürekli kendini geliştiren,
- Yüksek motivasyona sahip,
- Tercihen satış ve pazarlama konusunda eğitim almış olmak aradığımız özelliklerdir.

Terfi ve Atama Kriterleri

- Terfi ve atamalar şirketimizin ihtiyaçları ve personelin yetkiliğine dayalı olarak yılda 1 kere terfi ve atama süreci gerçekleşmektedir. İhtiyaç olması halinde terfi dönemi haricinde de terfiler gerçekleşmektedir.
- Terfilerde temel kriter personele uygulanan yıllık performans değerlendirme sürecidir.
- Yıllık performans değerlendirme sonuçları yüksek olan personel terfi sürecine dahil edilir.

Atamalar temel olarak şirketin ihtiyaçları doğrultusunda gerçekleştirilir. Personelden gelen yer değişiklikleri talepleri doğrultusunda da atamalar yapılmaktadır.



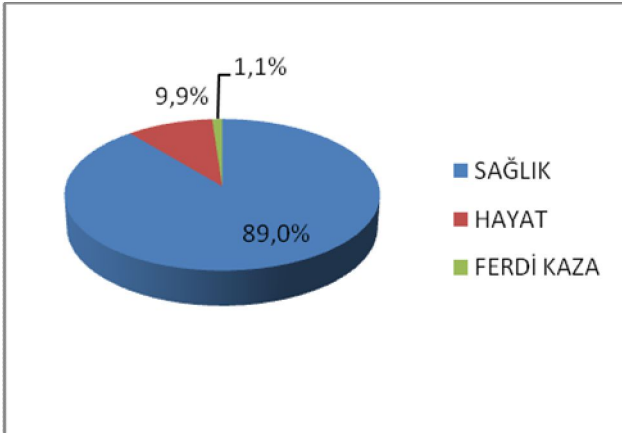
Finansal Bilgiler ve Risk Yönetimi

Mali Durum, Kârlılık ve Tazminat Ödeme Gücü

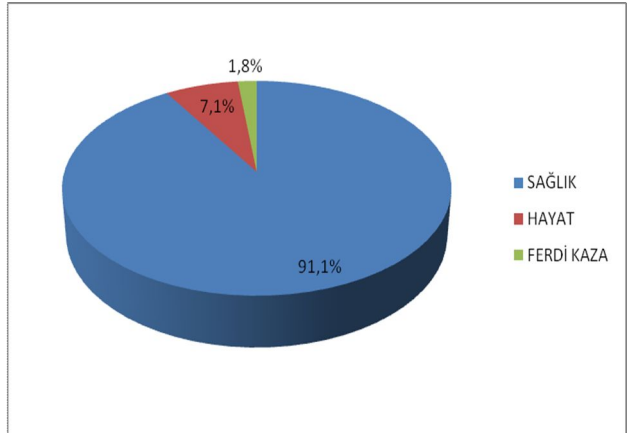
Şirket'imizin 2008 yılı prim üretimi %18.3'lük artış ile 91.308 milyon TL'den 107.994 milyon TL'ye ulaşmıştır. Branşlara göre prim dağılımı son iki yılda aşağıdaki gibi gerçekleşmiştir:

(Bin TL)	Yazılan Primler			Pay %	
	2007	2008	Değişim	2007	2008
SAĞLIK	81.228	98.411	21,15%	89,0%	91,1%
HAYAT	9.037	7.629	-15,58%	9,9%	7,1%
FERDİ KAZA	1.043	1.954	87,34%	1,1%	1,8%
GENEL TOPLAM	91.308	107.994	18,27%	100,0%	100,0%

2007 Prim Portföy Dağılımı



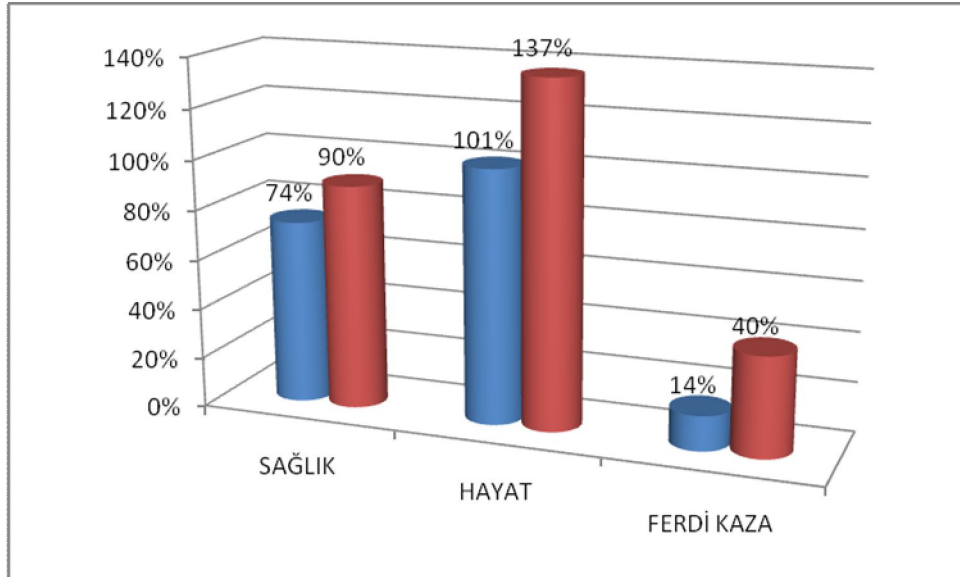
2008 Prim Portföy Dağılımı



2008 yılı sonunda Şirket'imizin kazanılmış primlerden kendi üzerinde tuttuğu kısım 68 milyon TL'dir. Buna karşılık gerçekleşen tazminatlardan Şirket'in payına düşen kısım 64 milyon TL'dir. Yıl sonu gerçekleşen tazminatlar/kazanılmış primler (net) oranı %94 olarak gerçekleşmiştir.

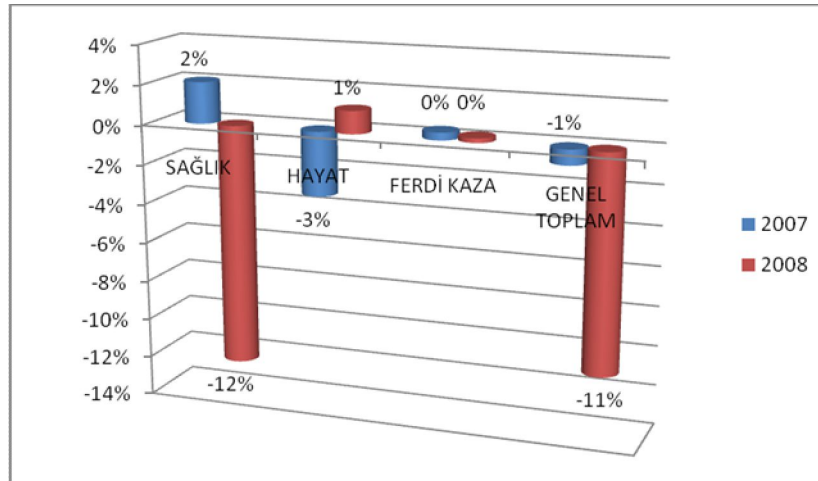
(Bin TL)	Gerçekleşen Tazminat (Net)		Kazanılmış Primler(Net)		Gerçekleşen Tazminat /Kazanılmış Prim	
	2007	2008	2007	2008	2007	2008
SAĞLIK	45.435	54.732	61.615	60.786	%74	%90
HAYAT	8.823	9.369	8.710	6.841	%101	%137
FERDİ KAZA	57	306	410	769	%14	%40
GENEL TOPLAM	54.315	64.407	70.735	68.396	%77	%94

Gerçekleşen Tazminat/Kazanılmış Primler (Net) (%)



Şirketimizin 2008 yıl sonu Genel Teknik Bölüm Dengesi -11 milyon TL olarak gerçekleşmiştir. Yasal düzenlemeler çerçevesinde 2008 yılı itibarıyla uygulamaya konulan yeni yönetmeliklerin etkisiyle artan sigortacılık karşılıklarımız teknik kârlılığımızı aşağıya çekmiştir. Genel Teknik Bölüm Dengesi'nin branşlara göre son iki yıllık dağılımı aşağıdaki gibidir:

(Bin TL)	Genel Teknik Bölüm Dengesi		Genel Teknik Bölüm Dengesi/ Yazılan Primler (%)	
	2007	2008	2007	2008
SAĞLIK	1.899	-13.199	2%	-12%
HAYAT	-2.937	1.230	-3%	1%
FERDİ KAZA	345	240	0%	0%
GENEL TOPLAM	-693	-11.729	-1%	-11%



Şirketimiz 2008 yılında sigortacılık faaliyetleri sonucunda elde ettiği gelirlerin dışında 7.7 milyon TL yatırım geliri elde etmiş olup yatırım gelirlerinin son iki yıllık dağılımı aşağıdaki gibi gerçekleşmiştir:

(Bin TL)	Yatırım Gelirleri		Değişim (%)
	2007	2008	
Kambiyo Karları	118	2.230	1790%
Faiz Geliri	670	3.858	476%
Satış Karları	1.486	1.353	-9%
Kira Gelirleri	127	97	-24%
Diğer	477	99	-79%
Yatırım Gelirleri Toplamı	2.878	7.637	165%

Bütün bu teknik ve mali veriler sonucunda şirketimizin Dönem Zararı 7 milyon TL olarak gerçekleşmiştir.

Şirket'imizin 2008 yılı sonu itibarıyla Özsermayesi 16 milyon TL olup son iki yıllık özsermaye dağılımı aşağıdaki gibidir:

(Bin TL)	Özsermaye Dağılımı		Değişim (%)
	2007	2008	
Ödenmiş Sermaye	42.628	42.628	0%
Sermaye Düzeltmesi Olumlu Farkları	21.080	21.080	0%
Sermaye ve Kâr Yedekleri	20.589	20.585	0%
Geçmiş Yıllar Zararları	-63.327	-60.909	-4%
Dönem Net Kâr/Zararı	1.666	-7.080	-525%
Toplam	22.636	16.304	-28%

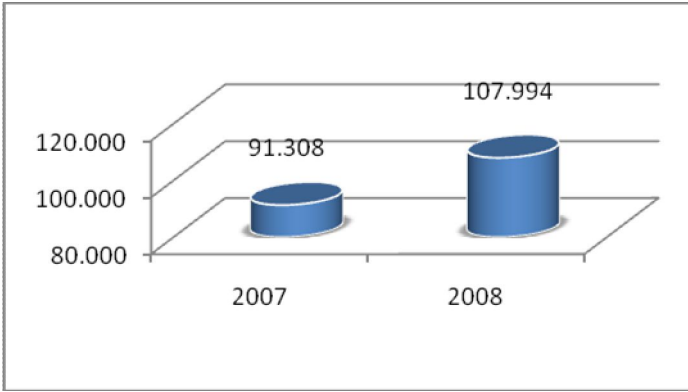
Özet Finansal Göstergeler (Bin TL)

	2006	2007	2008
Prim Üretimi	64.386	91.304	107.993
Ödenen Hasarlar	54.565	72.380	100.490
Teknik Kâr/ Zarar	-14.870	-693	-11.729
Vergi Öncesi Kâr/Zarar	-28.395	120	-7.077
Net Kâr/Zarar	-25.515	1.666	-7.080
Ödenmiş Sermaye	30.000	42.628	42.628
Özkaynaklar	-12.296	22.636	16.304
Aktif Büyüklük	61.117	94.428	108.169

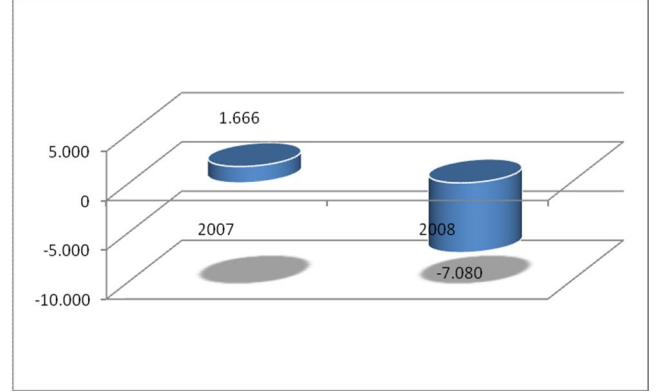
Sermaye Yeterliliğine İlişkin Oranlar	2006	2007	2008
Yazılan Prim/ Özkaynaklar	-523,63%	403,36%	662,37%
Özkaynaklar/ Aktif Toplamı	-20,12%	23,97%	15,07%
Özkaynaklar/ Teknik Karşılıklar (Net)	-18,97%	33,29%	20,72%

Kârlılık Oranları	2006	2007	2008
Teknik Kâr/ Yazılan Primler	-23,10%	-0,76%	-10,86%
Vergi Öncesi Kâr (Zarar)/ Yazılan Primler	-44,10%	0,13%	-6,55%
Net Kâr/ Yazılan Primler	-39,63%	1,82%	-6,56%
Net Kâr/ Özkaynaklar	207,51%	7,36%	-43,42%

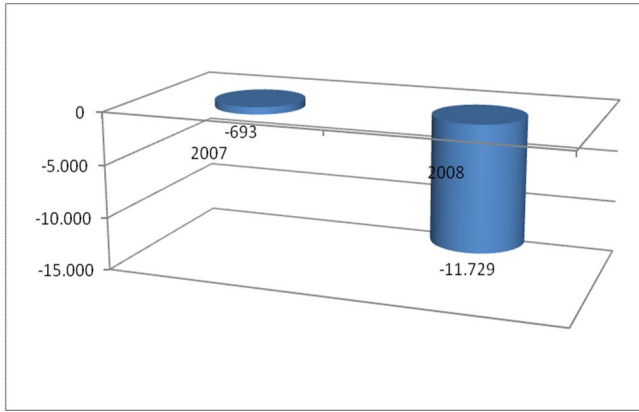
Prim Üretimi



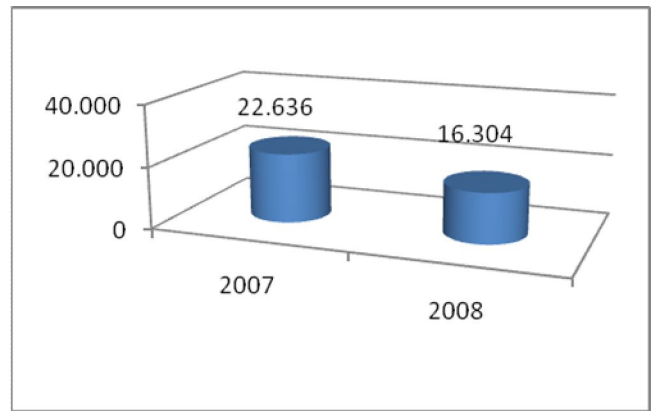
Net Kâr / Zarar



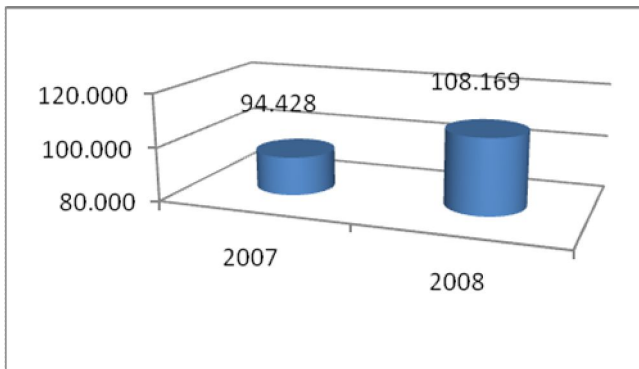
Teknik Kâr / Zarar



Özkaynaklar

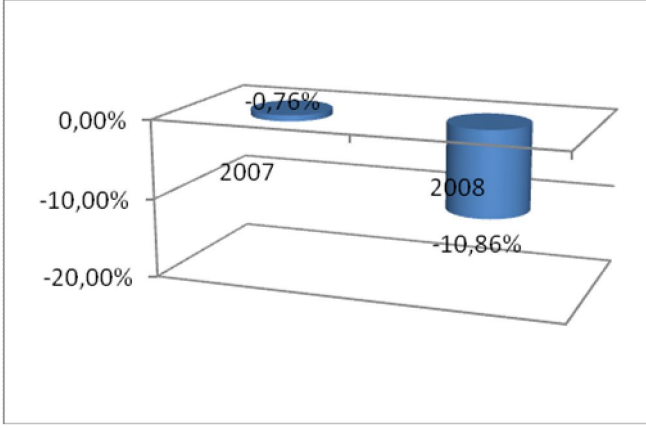


Aktif Büyüklük

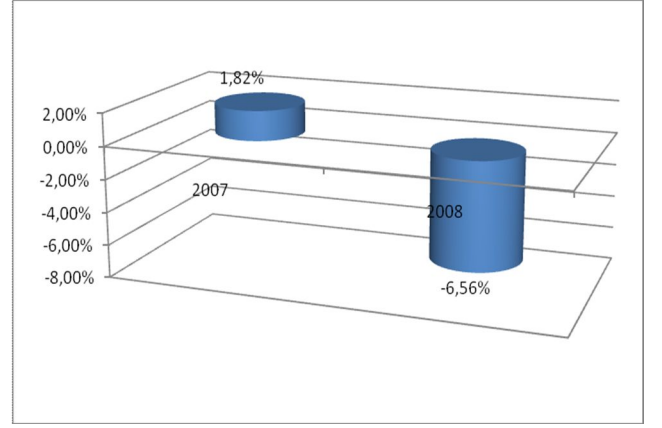


Finansal Oranlar

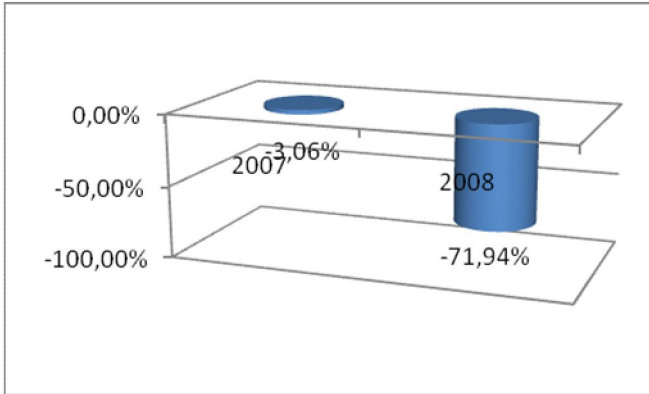
Teknik Kâr / Yazılan Prim



Net Kâr / Yazılan Prim



Özkaynak Kârlılığı



Sermaye Hareketleri

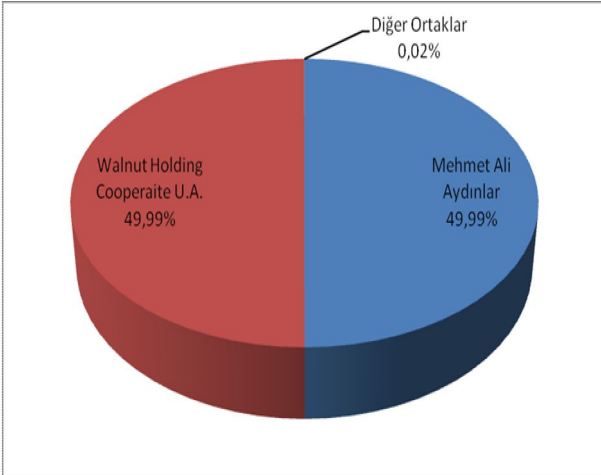
Kayıtlı Sermaye

Şirketin 30.000.000,00 TL' den ibaret bulunan sermayesi 16.11.2007 tarihinde tescil edilerek 42.627.600,00 TL' ye çıkartılmıştır. Sermaye artışı 22.11.2007 tarih ve 6942 numaralı Türkiye Ticaret Sicili Gazetesi'nde yayımlanmıştır.

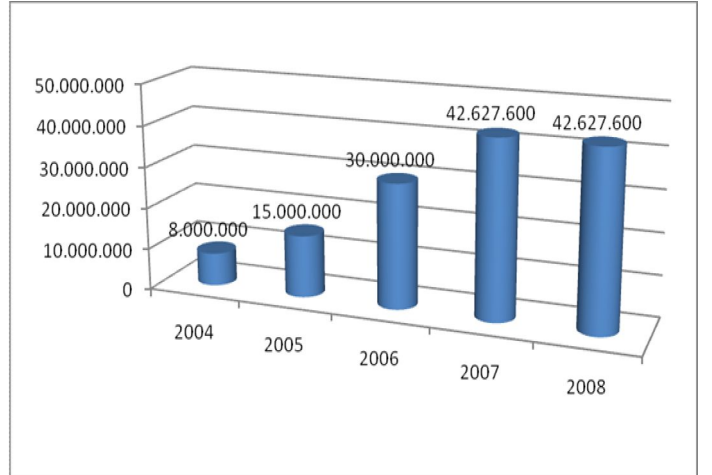
Çıkarılmış Sermayenin %10'undan fazlasına sahip olan ortaklar

Ortaklık sermayesinin %10'undan fazlasına sahip olan ortağın unvanı ve pay miktarı ile payının sermayedeki oranı şöyledir:

Ortaklık Yapısı (%)



Ödenmiş Sermaye (TL)



Dahil Olunan Risk Grubu ile yapılan işlemler

Şirketimiz, dahil olduğu risk grubunun şirketlerine yönelik her türlü sigortacılık hizmetinde, üçüncü taraflara uyguladığı politika ve prosedürleri uygulamaktadır. Şirketimiz bu şirketler ile 2008 yılı içerisinde yaptığı işlemlerin detaylarına ve bu işlemlere dair açıklamalara; mali tablo dipnotlarımızdan 11.1, 12.2, 34, 35, 45 ve 46 numaralı dipnotlarda yer verilmiştir.

Risk Yönetimi

Şirketimizin, finansal varlık ve yükümlükleri ile reasürans varlık ve yükümlükleri nedeniyle piyasa riski (kur riski, faiz oranı riski ve fiyat riski), kredi riski ve likidite risklerine maruz kalma ihtimali vardır. Şirketimizin risk yönetimi programı genel olarak mali piyasalardaki belirsizliğin, şirket finansal performansı üzerindeki potansiyel olumsuz etkilerinin minimize edilmesi üzerine odaklanmaktadır.

Sigortacılık Riski

Risk kabul (underwriting) süreçleri ile sigortalılardan şirketimize aktarılan risklerdir. Şirketimizin sigortacılık riskini yönetebilmesinin en temel parçası güçlü bir risk kabul disiplindir. Risk kabul yetkilendirmeleri ve limitleri çalışanların sorumluluklarına göre oluşturulur. Şirket, uygun fiyatlandırma yöntemleri kullanarak teknik kayıpların oluşmasını engellemeye odaklanır. Sigortacılık riskini azaltmanın bir temel yolu da uygun reasüranstır. Şirketin, risk kabul politikası doğrultusunda kabul edilebilir sınırları aşan riskler için uygun reasürans işlemi gerçekleştirilir.

Kur riski

Şirketin yabancı para cinsinden ve yabancı paraya endekli varlıkları ve yükümlülükleri kur riskine baz teşkil etmektedir. Şirket her para birimindeki yükümlülüklerle karşılık aynı para biriminden varlıklar taşımak prensibi ile bu riski minimize etmektedir.

Faiz oranı riski

Piyasa faiz oranlarındaki değişmelerin finansal araçların fiyatlarında dalgalanmalara yol açması, şirketimizin faiz oranı riskiyle başa çıkma gerekliliğini doğurur. Şirketin faiz oranı riskine duyarlılığı aktif ve pasif hesapların vadelerindeki uyumsuzluğu ile ilgilidir. Bu risk, faiz değişimlerinden etkilenen varlıkları aynı tipte yükümlülüklerle karşılamak suretiyle yönetilmektedir.

Likidite riski

Likidite riski, şirketin net fonlama yükümlülüklerini yerine getirememe ihtimalidir. Piyasalarda meydana gelen bozulmalar veya kredi puanının düşürülmesi gibi fon kaynaklarının azalması sonucunu doğuran olayların meydana gelmesi, likidite riskinin oluşmasına sebebiyet vermektedir. Şirket yönetimi, fon kaynaklarını dağıtarak mevcut ve muhtemel yükümlülüklerini yerine getirmek için yeterli tutarda nakit ve benzeri kaynağı bulundurmak suretiyle likidite riskini yönetmektedir.

Acıbadem Sağlık ve Hayat Sigorta A.Ş. Denetçi Raporu


Acıbadem Sağlık ve Hayat Sigorta A.Ş. (Şirket)'nin 01.01.2008 – 31.12.2008 dönemi hesap ve işlemlerini Türk Ticaret Kanunu, ortaklığın esas sözleşmesi ve diğer mevzuat ile genel kabul görmüş muhasebe ilke ve standartlarına göre incelemiş bulunmaktayız.

Görüşümüze göre, içeriğini benimsediğimiz ekli 31.12.2008 tarihi itibarıyla düzenlenmiş Bilanço, Şirket'in alınan tarihteki gerçek mali durumunu, 01.01.2008 – 31.12.2008 dönemine ait Gelir Tablosu anılan döneme ait faaliyet sonuçlarını gerçeğe uygun ve doğru olarak yansıtmaktadır.

Bilanço ve Gelir Tablosunun onaylanmasını ve Yönetim Kurulu'nun aklanmasını oylarınıza arz ederiz.

Denetçi

Ozan Yazıcı



Denetçi

Erdoğan Öcal



İÇ DENETİM UYGULAMALARI

T.C. Başbakanlık Hazine Müsteşarlığı' nın 29 Eylül 2004 tarih ve B.02.1.HM.0.SGM.0.3.1.1 sayılı kararı ile yürürlüğe giren Sigorta ve Reasürans Şirketlerinin İç Denetim Sistemlerine İlişkin Genelge uyarınca, Şirketimiz Yönetim Kuruluna bağlı bir İç Denetim Müdürlüğü Birimi belirlenen program doğrultusunda denetim faaliyetlerinde bulunmaktadır.

İç Denetim Birimimiz 2008 yılı içerisinde Bölge ve Şube Müdürlüklerimizle ilgili denetimlerini tamamlayarak raporlarını sunmuştur. Ayrıca anlaşmalı kuruluşlarımız (hastane, poliklinik, eczane, tıp merkezi) ve satış kanallarımız (KRY, acenteler) belirlenen program ve gelen şikayetler doğrultusunda incelenmiş ve yine bunlarla ilgili raporlar oluşturulmuştur.

2008 yılında, İç Denetim Müdürlüğü kadrosunda 1 İç Denetim Müdürü ve 2 İç Denetçi bulunmaktadır. Personelin mesleki gelişimlerinin ve bilgi birikimlerinin artırılması amacıyla muhtelif seminer, toplantı ve eğitim programına katılım sağlanmaktadır.

Müdürlüğümüz planlanan denetim programından beklenen faydanın gerçekleşmesi ve bu programın "artı değer" sağlayıcı bir nitelik taşıması için çalışmalarına devam etmektedir.

Bağımsız Denetim Raporu

ACIBADEM SAĞLIK VE HAYAT SİGORTA ANONİM ŞİRKETİ

01.01.2008-31.12.2008 DÖNEMİNE AİT BAĞIMSIZ DENETİM RAPORU

Acibadem Sağlık ve Hayat Sigorta A.Ş. Yönetim Kuruluna:

Acibadem Sağlık ve Hayat Sigorta A.Ş.' nin 31/12/2008 tarihi itibarıyla hazırlanan bilançosu ile aynı tarihte sona eren döneme ait gelir tablosu, nakit akış tablosu ve öz sermaye değişim tablosunu denetlemekle ve önemli muhasebe politikaları ile diğer açıklayıcı notların bir özetini hazırlamakla görevlendirilmiş bulunuyoruz.

Şirket Yönetim Kurulu, rapor konusu finansal tabloların ilgili mevzuat gereği yürürlükte bulunan muhasebe ilke ve standartlarına uygun olarak ve hata ya da suistimal dolayısıyla önemlilik arzeden ölçüde yanlış bilgi içermeyecek şekilde hazırlanmasını ve sunulmasını sağlayacak bir iç sistemi oluşturulması, uygun muhasebe politikalarının seçilmesi ve uygulanmasından sorumludur.

Bağımsız denetimi yapan kuruluş olarak üzerimize düşen sorumluluk, denetlenen finansal tablolar üzerinde görüş bildirmektir. Finansal tabloların önemlilik arzedecek ölçüde bir hata içermediğine ilişkin makul güvence sağlayacak şekilde bağımsız denetim planlanmış ve gerçekleştirilmiştir. Bağımsız denetimde; finansal tablolarda yer alan tutarlar ve finansal tablo açıklama ve dipnotları hakkında denetim kanıtı toplamaya yönelik denetim teknikleri uygulanmış; bu teknikler istihdam ettiğimiz bağımsız denetçilerin insiyatifine bırakılmış, ancak, duruma uygun denetim teknikleri, finansal tabloların hazırlanması ve sunumu sürecindeki iç sistemlerin etkinliği dikkate alınarak ve uygulanan muhasebe politikalarının uygunluğu değerlendirilerek belirlenmiştir. Aşağıda belirtilen bağımsız denetim görüşünün oluşturulması için yeterli ve uygun denetim kanıtı sağlanmıştır.

Görüşümüze göre, ilişikteki finansal tablolar, bütün önemli taraflarıyla, **Acibadem Sağlık ve Hayat Sigorta A.Ş.**'nin 31/12/2008 tarihi itibarıyla mali durumunu ve aynı tarihte sona eren döneme ait faaliyet sonuçları ile nakit akışlarını ilgili mevzuat gereği yürürlükte bulunan muhasebe ilke ve standartlarına uygun olarak doğru bir biçimde yansıtmaktadır.

YÖNET YEMİNLİ MALİ MÜŞAVİRLİK

VE BAĞIMSIZ DENETİM A.Ş.

İstanbul 25.03.2009



M. Lütfi ÖNER
Sorumlu Ortak Baş Denetçi

ACIBADEM SAĞLIK VE HAYAT SİGORTA A.Ş.
31/12/2008 tarihi itibarıyla Ayrıntılı IFRS Solo Bilanço

VARLIKLAR	
I- Cari Varlıklar	(31/12/2008)
A- Nakit Ve Nakit Benzeri Varlıklar	7.495.978,97
1- Kasa	1.473,60
3- Bankalar	7.492.954,08
5- Diğer Nakit Ve Nakit Benzeri Varlıklar	1.551,29
B- Finansal Varlıklar ile Riski Sigortalılara Ait Finansal Yatırımlar	60.804.423,41
1- Satılmaya Hazır Finansal Varlıklar	0,00
2- Vadeye Kadar Elde Tutulacak Finansal Varlıklar	10.218.461,43
3- Alım Satım Amaçlı Finansal Varlıklar	7.066.016,06
6- Riski Hayat Poliçesi Sahiplerine Ait Finansal Yatırımlar	43.519.945,92
C- Esas Faaliyetlerden Alacaklar	21.969.209,77
1- Sigortacılık Faaliyetlerinden Alacaklar	20.233.702,70
2- Sigortacılık Faaliyetlerinden Alacaklar Karşılığı (-)	0,00
3- Reasürans Faaliyetlerinden Alacaklar	1.735.507,07
5- Sigorta Ve Reasürans Şirketleri Nezdindeki Depolar	0,00
D- İlişkili Taraflardan Alacaklar	9.424,03
1- Ortaklardan Alacaklar	9.424,03
2- İştiraklerden Alacaklar	0,00
E- Diğer Alacaklar	94.008,91
4- Diğer Çeşitli Alacaklar	94.008,90
6- Şüpheli Diğer Alacaklar	1.848.731,90
7- Şüpheli Diğer Alacaklar Karşılığı (-)	-1.848.731,89
F- Gelecek Aylara Ait Giderler Ve Gelir Tahakkukları	0,00
1- Gelecek Aylara Ait Giderler	0,00
G- Diğer Cari Varlıklar	968.261,79
1- Gelecek Aylar İhtiyacı Stoklar	138.847,63
2- Peşin Ödenen Vergiler Ve Fonlar	494.142,93
4- İş Avansları	230.613,42
5- Personele Verilen Avanslar	104.657,81
7- Diğer Çeşitli Cari Varlıklar	0,00
I- Cari Varlıklar Toplamı	91.341.306,88



VARLIKLAR	
II- Cari Olmayan Varlıklar	
A- Esas Faaliyetlerden Alacaklar	1.383.482,70
6- Sigortalılara Krediler (İkrazlar)	1.383.482,70
B- İlişkili Taraflardan Alacaklar	0,00
C- Diğer Alacaklar	36.342,79
3- Verilen Depozito ve Teminatlar	36.342,79
D- Finansal Varlıklar	0,00
2- İştirakler	37.500,00
10- Finansal Varlıklar Değer Düşüklüğü Karşılığı (-)	-37.500,00
E- Maddi Varlıklar	5.086.794,63
1- Yatırım Amaçlı Gayrimenkuller	2.900.172,84
2- Yatırım Amaçlı Gayrimenkuller Değer Düşüklüğü Karşılığı (-)	
3- Kullanım Amaçlı Gayrimenkuller	2.088.124,45
4- Makine Ve Teçhizatlar	
5- Demirbaş Ve Tesisatlar	2.369.038,67
6- Motorlu Taşıtlar	0,00
7- Diğer Maddi Varlıklar (Özel Maliyet Bedelleri Dahil)	590.978,69
8- Kiralama Yoluyla Edinilmiş Maddi Varlıklar	287.777,70
9- Birikmiş Amortismanlar (-)	-3.149.297,72
F- Maddi Olmayan Varlıklar	94.274,52
1- Haklar	1.734.687,57
7- Birikmiş İtfalar (Amortismanlar) (-)	-1.640.413,05
G-Gelecek Yıllara Ait Giderler Ve Gelir Tahakkukları	5.686.345,57
1- Gelecek Yıllara Ait Giderler	5.686.345,57
2- Gelir Tahakkukları	0,00
3- Gelecek Yıllara Ait Diğer Giderler Ve Gelir Tahakkukları	
H-Diğer Cari Olmayan Varlıklar	4.540.823,19
5- Ertelenmiş Vergi Varlıkları	4.540.823,19
II- Cari Olmayan Varlıklar Toplamı	16.828.063,40
Varlıklar Toplamı	108.169.370,28



YÜKÜMLÜLÜKLER	
III- Kısa Vadeli Yükümlülükler	(31/12/2008)
A- Finansal Borçlar	22.720,50
2- Finansal Kiralama İşlemlerinden Borçlar	1.494,78
3- Ertelenmiş Finansal Kiralama Borçlanma Maliyetleri (-)	-595,14
8- Diğer Finansal Borçlar (Yükümlülükler)	21.820,86
B- Esas Faaliyetlerden Borçlar	10.946.918,79
1- Sigortacılık Faaliyetlerinden Borçlar	1.777.788,12
2- Reasürans Faaliyetlerinden Borçlar	0,00
3- Sigorta Ve Reasürans Şirketlerinden Alınan Depolar	8.325,42
5- Diğer Esas Faaliyetlerden Borçlar	9.160.805,25
C- İlişkili Tarafra Borçlar	526.259,02
1- Ortaklara Borçlar	372,86
5- Personele Borçlar	525.886,16
D- Diğer Borçlar	927.731,17
1- Alınan Depozito ve Teminatlar	506.160,09
2- Diğer Çeşitli Borçlar	421.571,08
E-Sigortacılık Teknik Karşılıkları	44.335.228,47
1- Kazanılmamış Primler Karşılığı - Net	35.542.679,78
2- Devam Eden Riskler Karşılığı - Net	0,00
3- Hayat Matematik Karşılığı - Net	2.504.534,58
4- Muallak Hasar Ve Tazminat Karşılığı - Net	6.232.037,11
5- İkramiye Ve İndirimler Karşılığı - Net	55.977,00
F- Ödenecek Vergi Ve Benzeri Diğer Yükümlülükler İle Karşılıkları	482.608,59
1- Ödenecek Vergi Ve Fonlar	278.796,01
2- Ödenecek Sosyal Güvenlik Kesintileri	203.812,58
G- Diğer Risklere İlişkin Karşılıklar	
H- Gelecek Aylara Ait Gelirler Ve Gider Tahakkukları	238.420,46
1- Gelecek Aylara Ait Gelirler	238.420,46
2- Gider Tahakkukları	
3- Gelecek Aylara Ait Diğer Gelirler Ve Gider Tahakkukları	
I- Diğer Kısa Vadeli Yükümlülükler	0,00
III - Kısa Vadeli Yükümlülükler Toplamı	57.479.887,00



YÜKÜMLÜLÜKLER	
IV- Uzun Vadeli Yükümlülükler	
A- Finansal Borçlar	
B- Esas Faaliyetlerden Borçlar	
C- İlişkili Taraflara Borçlar	0,00
1- Ortaklara Borçlar	0,00
D- Diğer Borçlar	
E- Sigortacılık Teknik Karşılıkları	34.343.209,01
3- Hayat Matematik Karşılığı - Net	34.343.209,01
G- Diğer Yükümlülükler Ve Karşılıkları	
F- Diğer Risklere İlişkin Karşılıklar	42.694,28
1- Kıdem Tazminatı Karşılığı	42.694,28
H-Gelecek Yıllara Ait Gelirler Ve Gider Tahakkukları	
I- Diğer Uzun Vadeli Yükümlülükler	
IV- Uzun Vadeli Yükümlülükler Toplamı	34.385.903,29

ÖZSERMAYE	
V- Özsermaye	
A- Ödenmiş Sermaye	63.707.844,26
1- (Nominal) Sermaye	42.627.600,00
2- Ödenmemiş Sermaye (-)	0,00
3- Sermaye Düzeltmesi Olumlu Farkları	21.080.244,26
4- Sermaye Düzeltmesi Olumsuz Farkları (-)	0,00
B- Sermaye Yedekleri	20.481.034,00
1- Hisse Senedi İhraç Primleri	20.481.034,00
C- Kar Yedekleri	103.513,26
1- Yasal Yedekler	24.854,53
3- Olağanüstü Yedekler	66.007,47
4- Özel Fonlar (Yedekler)	12.651,26
D- Geçmiş Yıllar Karları	2.474.448,08
1- Geçmiş Yıllar Karları	2.474.448,08
E-Geçmiş Yıllar Zararları (-)	-63.383.030,67
1- Geçmiş Yıllar Zararları	-63.383.030,67
F-Dönem Net Karı	-7.080.228,94
1- Dönem Net Karı	0,00
2- Dönem Net Zararı (-)	-7.080.228,94
Özsermaye Toplamı	16.303.579,99
Yükümlülükler ve Özsermaye Toplamı	108.169.370,28



ACIBADEM SAĞLIK VE HAYAT SİGORTA A.Ş.
31/12/2008 tarihinde sona eren döneme ait Ayrıntılı IFRS Solo
Gelir Tablosu

I-TEKNİK BÖLÜM	
A- Hayat Dışı Teknik Gelir	63.651.884,52
1- Kazanılmış Primler (Reasürör Payı Düşülmüş Olarak)	61.555.338,08
1.1- Yazılan Primler (Reasürör Payı Düşülmüş Olarak)	72.233.331,77
1.2- Kazanılmamış Primler Karşılığında Değişim (Reasürör Payı ve Devreden Kısım Düşülmüş Olarak)(+/-)	-10.677.993,69
1.3- Devam Eden Riskler Karşılığında Değişim (Reasürör Payı ve Devreden Kısım Düşülmüş Olarak)(+/-)	
2- Teknik Olmayan Bölümden Aktarılan Yatırım Gelirleri	1.704.837,09
3- Diğer Teknik Gelirler (Reasürör Payı Düşülmüş Olarak)	391.709,35
B- Hayat Dışı Teknik Gider(-)	-76.611.067,49
1- Gerçekleşen Hasarlar (Reasürör Payı Düşülmüş Olarak)	-55.038.073,80
1.1- Ödenen Hasarlar (Reasürör Payı Düşülmüş Olarak)	-59.845.351,46
1.2- Muallak Hasarlar Karşılığında Değişim (Reasürör Payı ve Devreden Kısım Düşülmüş Olarak) (+/-)	4.807.277,66
2- İkramiye ve İndirimler Karşılığında Değişim (Reasürör Payı ve Devreden Kısım Düşülmüş Olarak) (+/-)	-55.977,00
4- Faaliyet Giderleri (-)	-21.517.016,69
C- Teknik Bölüm Dengesi- Hayat Dışı (A - B)	-12.959.182,97
D- Hayat Teknik Gelir	16.244.881,44
1- Kazanılmış Primler (Reasürör Payı Düşülmüş Olarak)	6.841.412,31
1.1- Yazılan Primler (Reasürör payı Düşülmüş Olarak)	6.829.802,33
1.2- Kazanılmamış Primler Karşılığında Değişim (Reasürör Payı ve Devreden Kısım Düşülmüş Olarak)(+/-)	11.609,98
1.3- Devam Eden Riskler Karşılığında Değişim (Reasürör Payı ve Devreden Kısım Düşülmüş Olarak)(+/-)	
2- Hayat Branşı Yatırım Geliri	9.335.387,15
3- Yatırımlardaki Gerçekleşmemiş Karlar	
4- Diğer Teknik Gelirler (Reasürör Payı Düşülmüş Olarak)	68.081,98
E- Hayat Teknik Gider	-15.014.927,21
1- Gerçekleşen Hasarlar (Reasürör Payı Düşülmüş Olarak)	-9.368.865,38
1.1- Ödenen Tazminatlar (Reasürör Payı Düşülmüş Olarak)	-9.325.881,67
1.2- Muallak Tazminatlar Karşılığında Değişim (Reasürör Payı ve Devreden Kısım Düşülmüş Olarak) (+/-)	-42.983,71
3- Hayat Matematik Karşılığında Değişim (Reasürör Payı ve Devreden Kısım Düşülmüş Olarak)(+/-)	-4.721.489,19
6- Faaliyet Giderleri (-)	-880.083,75
7- Yatırım Giderler (-)	-44.488,89
F- Teknik Bölüm Dengesi- Hayat (D – E)	1.229.954,23
G- Emeklilik Teknik Gelir	
H- Emeklilik Teknik Gideri	
I- Teknik Bölüm Dengesi- Emeklilik (G – H)	

II-TEKNİK OLMAYAN BÖLÜM	
C- Teknik Bölüm Dengesi- Hayat Dışı	-12.959.182,97
F- Teknik Bölüm Dengesi- Hayat	1.229.954,23
I – Teknik Bölüm Dengesi- Emeklilik	
J- Genel Teknik Bölüm Dengesi (C+F+I)	-11.729.228,74
K- Yatırım Gelirleri	5.826.631,04
1- Finansal Yatırımlardan Elde Edilen Gelirler	1.628.701,84
2-Finansal Yatırımların Nakde Çevrilmesinden Elde Edilen Karlar	699.940,69
3- Finansal Yatırımların Değerlemesi	504.631,16
4- Kambiyo Karları	2.217.651,24
5- İştiraklerden Gelirler	
6- Bağlı Ortaklıklar ve Müşterek Yönetime Tabi Teşebbüslerden Gelirler	0,00
7- Arazi, Arsa ile Binalardan Elde Edilen Gelirler	96.680,00
8- Türev Ürünlerden Elde Edilen Gelirler	
9- Diğer Yatırımlar	0,00
10- Hayat Teknik Bölümünden Aktarılan Yatırım Gelirleri	679.026,11
L- Yatırım Giderleri (-)	-1.098.577,24
1- Yatırım Yönetim Giderleri – Faiz Dahil (-)	-143,42
2- Yatırımlar Değer Azalışları (-)	-2.160,95
3-Yatırımların Nakde Çevrilmesi (-)	-69.061,75
6- Kambiyo Zararları (-)	-523.888,40
7- Amortisman Giderleri (-)	-503.322,72
8- Diğer Yatırım Giderleri (-)	
M- Diğer Faaliyetlerden ve Olağandışı Faaliyetlerden Gelir ve Karlar ile Gider ve Zararlar (+/-)	-79.054,00
1- Karşılıklar Hesabı (+/-)	-38.536,31
5- Ertelenmiş Vergi Varlığı Hesabı (+/-)	-3.627,54
6- Ertelenmiş Vergi Yükümlülüğü Gideri (-)	
7- Diğer Gelir ve Karlar	109.221,30
8- Diğer Gider ve Zararlar (-)	-154.364,71
9- Önceki Yıl Gelir ve Karları	8.253,26
10- Önceki Yıl Gider ve Zararları(-)	0,00



N- Dönem Net Karı veya Zararı	-7.080.228,94
1- Dönem Karı Ve Zararı	-7.080.228,94



1) Genel Bilgiler

1.1) Şirket'in Adı

Acıbadem Sağlık ve Hayat Sigorta Anonim Şirketi ("Şirket")

1.2) Kuruluşun ikametgahı ve yasal yapısı, şirket olarak oluştuğu ülke ve kayıtlı büronun adresi (veya eğer kayıtlı büronun olduğu yerden farklıysa, faaliyetin sürdürüldüğü esas yer)

Şirket 01/10/1992 tarihinde, Türkiye'de tescil edilmiş olup, TTK hükümlerine göre kurulmuş Anonim Şirket statüsündedir. Şirket merkezi ve genel müdürlüğü Aydınevler Mh. Efendioğlu Sk.No:7 Küçükyalı/ İstanbul adresidir.

1.3) İşletmenin fiili faaliyet konusu

Şirket Ferdi Kaza, Hastalık/Sağlık ve Hayat sigorta dallarında özel sigortacılık yapmaktadır. Şirket'in genel müdürlük haricinde 1 adet Bölge Müdürlüğü ve 22 adet İrtibat Ofisi bulunmaktadır.

1.4) Kuruluşun faaliyetlerinin ve esas çalışma alanlarının niteliklerinin açıklaması

Şirket, sigortacılık faaliyetlerini, 5684 sayılı Sigortacılık Kanunu ve yürürlükte olan tebliğlerde belirtilen esas ve usuller çerçevesinde yürütmektedir.

1.5) Kategorileri itibarıyla yıl içinde çalışan personelin ortalama sayısı

	31 Aralık 2008
Üst Düzey Yönetici	4
Yönetici	27
Memur	285
İrtibat Ofisleri	17
Toplam	333

1.6) Üst Düzey Yöneticilere Sağlanan Ücret ve Benzeri Menfaatler

Şirket'in Yönetim kurulu başkan ve üyeleriyle genel müdür, genel koordinatör, genel müdür yardımcıları gibi üst yöneticilere cari dönemde sağlanan ücret ve benzeri menfaatlerin toplam tutarı 31.12.2008 tarihi itibarıyla 890.170 TL'dir.

1.7) Finansal tablolarda yatırım gelirlerinin ve faaliyet giderlerinin (personel, yönetim, araştırma geliştirme, pazarlama ve satış, dışarıdan sağlanan fayda ve hizmetler ile diğer faaliyet giderleri) dağıtımında kullanılan anahtarlar

T.C. Başbakanlık Hazine Müsteşarlığı tarafından yayınlanarak 4 Ocak 2008 tarihinde yürürlüğe giren "Sigortacılık Tek Düzen Hesap Planı Çerçevesinde Hazırlanmakta Olan Finansal Tablolarda Kullanılan Anahtarların Usul ve Esaslarına İlişkin Genelge"ye uygun olarak yatırım gelirleri ve faaliyet giderlerinin dağıtımı yapılmaktadır.

1.8) Finansal tabloların tek bir şirketi mi yoksa şirketler grubunu mu içerdiği

Ekli finansal tablolar yalnızca Acıbadem Sağlık ve Hayat Sigorta A.Ş. hakkındaki finansal bilgileri içermektedir.

1.9) Raporlayan işletmenin adı veya diğer kimlik bilgileri ve bu bilgiden önceki bilanço tarihinden beri olan değişiklikler

Adı / Ticari Ünvanı : Acıbadem Sağlık ve Hayat Sigorta A.Ş.
Yönetim Merkezi Adresi : Aydınevler Mh.Efendioğlu Sk. No:7 34854 Küçükyalı / İstanbul
Telefon : 0 216 571 55 55
Faks : 0 216 571 55 56
İnternet Sayfası Adresi : www.acibademsigorta.com.tr
Elektronik Posta Adresi : acm@acibademsigorta.com.tr

1.10) Bilanço tarihinden sonra ortaya çıkan ve açıklamayı gerektiren hususlara ilişkin bilgi

Bulunmamaktadır.

2) Önemli Muhasebe Politikalarının Özeti

2.1) Hazırlık Esasları

2.1.1) Finansal tabloların düzenlenmesinde kullanılan temeller ve kullanılan özel muhasebe politikalarıyla ilgili bilgiler

Uygulanan Muhasebe İlkeleri

Şirket, mali tablolarını Hazine Müsteşarlığı'nın Sigorta ve Reasürans ile Emeklilik Şirketleri için öngördüğü esaslara göre hazırlamaktadır. Sigorta ve Reasürans Şirketleri ile Emeklilik Şirketlerinin Finansal Raporlamaları Hakkında Yönetmelik, 14 Temmuz 2007 tarihli 26852 sayılı Resmi Gazete'de yayımlanarak 1 Ocak 2008 tarihinde yürürlüğe girmiştir.

T.C. Başbakanlık Hazine Müsteşarlığı tarafından, Sigorta ve Reasürans Şirketleri ile Emeklilik Şirketlerinin Finansal Raporlamaları Hakkında Yönetmelik, 14 Temmuz 2007 tarih ve 26582 sayılı Resmi Gazete'de yayımlanarak 1 Ocak 2008 tarihinde yürürlüğe girmiştir.

Söz konusu Yönetmeliğin 4. maddesinin birinci fıkrası "Şirket faaliyetlerinin 2. fıkrada belirtilen konularda Müsteşarlıkça çıkarılacak tebliğler hariç olmak üzere bu Yönetmelik ile TMSK'nun finansal tabloların hazırlanma ve sunulma esaslarına ilişkin mevzuat hükümleri çerçevesinde muhasebeleştirilmesi esastır" hükmünü ve 2. fıkrası "Sigorta sözleşmelerine, bağlı ortaklık, birlikte kontrol edilen ortaklık ve iştiraklerin muhasebeleştirilmesi ve konsolide finansal tablolar, kamuya açıklanacak finansal tablolar ile bunlara ilişkin açıklama ve dipnotların düzenlenmesine ilişkin usul ve esaslar Müsteşarlıkça çıkarılacak tebliğler ile belirlenir" hükmüne amirdir.

Bu kapsamda, bahse konu Yönetmeliğin 4. maddesinin 2.fıkrasına ilişkin 18 Şubat 2008 tarih ve 200819 sayılı sektör duyurusundaki açıklamalar aşağıda yer almaktadır:

1. TMSK'nun "Sigorta Sözleşmelerine" ilişkin 4 numaralı Standardı 31 Aralık 2005 tarihinden sonra başlayan hesap dönemleri için geçerli olmak üzere, 25 Mart 2006 tarihinde yürürlüğe girmiş olmakla Uluslararası Muhasebe Standartları Kurulu'nun sigorta sözleşmelerine ilişkin projesinin ikinci bölümü henüz tamamlanmadığı için TFRS 4 bu aşamada uygulanmayacaktır. Ancak gerekli görülmesi halinde sigorta sözleşmeleri ile ilgili açıklama ve dipnotların düzenlenmesine ilişkin usul ve esaslar önümüzdeki dönemlerde Müsteşarlıkça çıkarılacak tebliğ ile belirlenecektir.
2. Bağlı ortaklık, birlikte kontrol edilen ortaklık ve iştiraklerin muhasebeleştirilmesi hususu Müsteşarlık tarafından yayımlanan 2007/26 sayılı Genelge ile düzenlenmiştir. Buna göre; bağlı ortaklık, birlikte kontrol edilen ortaklık ve iştiraklerin muhasebeleştirilmesine ilişkin Müsteşarlıkça tebliğ çıkarılıncaya kadar, uygulamada aksaklık olmamasını teminen, bağlı ortaklık, birlikte kontrol edilen ortaklık ve iştiraklerin muhasebeleştirilmesinin TMSK'nun ilgili düzenlemeleri çerçevesinde yapılması gerekli görülmektedir.
3. Konsolide finansal tablolara ilişkin tebliğ taslağı 2008 yılı içerisinde hazırlanacak olup ilk kez 2009 yılı içerisinde uygulamaya konulması planlanmaktadır. Bu itibarla, bu aşamada TMS 27 uygulanmayacaktır.
4. Kamuya açıklanacak finansal tablolar ile bunlara ilişkin açıklama ve dipnotların düzenlenmesine ilişkin Müsteşarlıkça "Finansal Tabloların Sunumu Hakkında Tebliğ" 18 Nisan 2008 tarihli 26851 sayılı Resmi Gazete'de yayımlanarak yürürlüğe girmiştir. Bu kapsamda TMS 1 uygulanmayacaktır.

a. Yüksek Enflasyon Dönemlerinde Mali Tabloların Düzeltilmesi

Hazine Müsteşarlığı'nın 4 Nisan 2005 tarihli ve 19387 numaralı yazısına istinaden, 31 Aralık 2004 tarihli finansal tablolarının, Sermaye Piyasası Kurulu'nun ("SPK") 15 Kasım 2003 tarihli mükerrer 25290 sayılı Resmi Gazete'de yayımlanarak yürürlüğe giren Seri: XI No: 25 Sayılı "Sermaye Piyasasında Muhasebe Standartları Hakkında Tebliğ" de yer alan "Yüksek Enflasyon Dönemlerinde Mali Tabloların Düzeltilmesi" ile ilgili kısımdaki hükümlere göre düzeltilerek 2005 yılı açılışları yapılmıştır. Hazine Müsteşarlığı'nın aynı yazısına istinaden 2005 yılında mali tabloların enflasyona göre düzeltilmesi uygulamasına son verilmiştir. Dolayısıyla 31 Aralık 2008 tarihinde bilançoda yer alan parasal olmayan aktif ve pasifler ve sermaye dahil özkaynak kalemleri, 31 Aralık 2004 tarihine kadar olan girişlerin 31 Aralık 2004 tarihine kadar endekslenmesi, bu tarihten sonra oluşan girişlerin ise nominal değerlerden taşınmasıyla hesaplanmıştır.

b. Karşılaştırmalı Bilgiler ve Önceki Dönem Finansal Tabloların Düzeltilmesi

a) 2008 yılı ilk yarısında geçmiş yıl karları hesabında gerçekleştirilen kayıtlar neticesinde ilgili hesap önceki bilanço dönemine göre değişiklik göstermektedir. Şöyle ki;

31.12.2007 Geçmiş yıl karları	--
31.12.2007 Dönem net karı	1.665.611
31.12.2008 Geçmiş yıl karları	<u>2.474.448</u>
Değişim Farkı	808.837

Geçmiş Yıl Karları hesap kalemindeki değişimin ayrıntısı aşağıdaki gibidir;

Kidem tazminatı aktüeryal yöntem düzeltmesi	1.158.418
İştirakler Değer Düşüş Karşılığı	(37.500)
Ertelenen vergi karşılığı düzeltme kaydı	(368.460)
2004 yılı karının geçmiş yıllar zararlarından iptali	56.379
TOPLAM	808.837

b) Sigortacılık sektöründeki reasürör işlemlerinin süreci ve işleyişi gereği üçer aylık dönemler itibarıyla reasürör hesaplarının mutabakatı üç veya dört ay sonra tamamlanabilmektedir. Dolayısıyla, 31 Aralık 2008 tarihi itibarıyla oluşan döneme ait reasürör mutabakatları, hesapların karşılıklı kesinleşmesinden sonra tamamlanacaktır.

Şirket'in 31 Aralık 2008 tarihi itibarıyla hazırlanmış finansal tablolarının 31 Aralık 2007 tarihli finansal tabloları ile karşılaştırılma şartı aranmaz.

c. Teknik Karşılıklar

7 Ağustos 2007 tarih ve 26606 sayılı Resmi Gazetede yayımlanan "Sigorta ve Reasürans ile Emeklilik Şirketlerinin Teknik Karşılıklarına ve Bu Karşılıkların Yatırılacağı Varlıklara İlişkin Yönetmelik" uyarınca teknik karşılık hesaplamalarına ilişkin muhasebe politikalarında ve muhasebe tahminlerinde değişiklikler gerçekleşmiştir. Muhasebe politikalarındaki değişikliklerin etkisi 2.1.1.(b) sayılı dipnotta, muhasebe tahminlerindeki değişikliklerin etkisi ise 4.1.2.3 sayılı dipnotta açıklanmıştır.

Kazanılmamış Primler Karşılığı

Ferdi kaza, Hastalık branşlarında, bilanço tarihinde yürürlükte bulunan sigorta sözleşmeleri için tahakkuk ettirilmiş primlerden, komisyonlar düşüldükten sonra kalan tutarın poliçe bazında gün esasına göre bilanço gününden sonraya sarkan kısmı, hayat sigortaları branşında ise bilanço tarihi itibarıyla yürürlükte bulunan yıllık sigorta sözleşmeleri ile süresi bir yılı aşan birikim priminin de alındığı sigorta sözleşmeleri üzerinden tahakkuk ettirilen primlerden (birikim primleri hariç) komisyonlar ve gider payları ve varsa birikime kalan kısmı düşüldükten sonra kalan tutarın bilanço gününden sonraya kalan kısmı cari riskler karşılığı olarak ayrılmaktadır.

5684 sayılı Sigortacılık Kanunu'na dayanılarak çıkarılan Sigorta ve Reasürans Şirketleri ile Emeklilik Şirketlerinin Teknik Karşılıklarına ve Bu Karşılıkların Yatırılacağı Varlıklara İlişkin Yönetmeliğin 5. maddesine göre, Kazanılmamış Primler Karşılığı 01 Ocak 2008 tarihinden itibaren yürürlükte bulunan sigorta sözleşmeleri için tahakkuk etmiş primlerin, herhangi bir komisyon veya diğer bir indirim yapılmaksızın brüt olarak gün esasına göre ertesi hesap dönemi veya dönemlerine sarkan kısmından oluşmaktadır.

Aynı yönetmeliğin 5. maddesinin 5. fıkrası; araçlara ödenen komisyonlar, reasüröre devredilen primler nedeniyle alınan komisyonlar, üretim gider payları ile bölüşmesiz reasürans anlaşmaları için ödenen tutarların gelecek dönem veya dönemlere isabet eden kısmının ertelenmiş gelirler ve giderler hesapları ile diğer ilgili hesaplar altında muhasebeleştirileceği hükmü yer almaktadır.

Devam Eden Riskler Karşılığı

1 Ocak 2008 tarihinden itibaren, sigorta sözleşmesinin süresi boyunca üstlenilen risk düzeyi ile kazanılan primlerin zamana bağlı dağılımının uyumlu olmadığı kabul edilen branşlarda, ayrıca kazanılmamış primler karşılığının yetersiz kalması halinde, şirketin taşıdığı risk ve masrafları karşılamak için devam eden riskler karşılığı hesaplanmaya başlanmıştır.

Muallak Hasar ve Tazminat Karşılığı

Dönem sonunda, gerçekleşmiş olan tazminatlardan ödenmesi gereken tutarı hesaplanmış olanlarda bu tutar; belirlenmemiş olanlarda sektörde geçerli olan esaslar ve Şirket'in geçmiş dönemlerdeki tecrübeleri göz önünde tutularak tahmin edilen tazminat bedelleri gider yazılarak muallak tazminat karşılığı ayrılmaktadır.

Şirket gerçekleşmiş ancak rapor edilmemiş tazminat tutarları içinde Sigorta ve Reasürans Şirketleri ile Emeklilik Şirketlerinin Teknik Karşılıklarına ve Bu Karşılıkların Yatırılacağı Varlıklara İlişkin Yönetmelikte belirtilen hesaplamalara göre muallak tazminat karşılığı ayrılmaktadır.

Hayat Kar Payı ve Matematik Karşılıkları

Hayat branşı poliçeleri üzerinden Şirket'in gelecekte ödemeyi taahhüt ettiği tazminatlar için ayrılan matematik karşılık, ölüm istatistikleri dikkate alınarak aktüerlerce, Hazine Müsteşarlığı'nın onayladığı formüller kullanılarak hesaplanmaktadır. Bu karşılıkların yatırım faaliyetlerinde kullanılması sonucu elde edilen gelirler poliçe sahiplerine dağıtılmak üzere hayat kar payı karşılığı olarak ayrılmaktadır.

d. Prim Geliri ve Hasarlar

Prim geliri yıl içinde tanzim edilen poliçe gelirlerinden oluşmaktadır. Kazanılmamış primler karşılığı, bilanço tarihinde yürürlükte bulunan poliçeler üzerinden gün esaslı dikkate alınarak hesaplanmıştır.

Hasarlar ödendikçe gider yazılmaktadır. Dönem sonunda rapor edilip henüz fiilen ödenmemiş hasarlar ile gerçekleşmiş ancak rapor edilmemiş hasarlar için muallak hasarlar karşılığı ayrılmaktadır. Muallak ve ödenen hasarların reasürör payları bu karşılıklar içerisinde netleştirilmektedir.

e. Sigortacılık Faaliyetlerinden Alacaklar

Şirket Vergi Usul Kanunu'nun 323. maddesine uygun olarak şüpheli alacaklar için alacağın değerini ve niteliğini göz önünde bulundurarak idari ve kanuni takipteki alacak karşılığı ayrılmaktadır. 31 Aralık 2008 tarihi itibarıyla idari ve kanuni takipteki alacaklar için 1.848.732 TL karşılık ayrılmıştır.

g. Alacak ve Borç Reeskont Karşılığı

Alacaklar ve borçlar mali tablolarda kayıtlı değerleri ile yer almaktadır.

2.1.2) Finansal tabloların anlaşılması için uygun olan diğer muhasebe politikaları

"2.1.1, Finansal tabloların düzenlenmesinde kullanılan temeller ve kullanılan özel muhasebe politikalarıyla ilgili bilgiler" dipnotunda muhasebe politikalarına yer verilmiştir.

2.1.3) Kullanılan para birimi

Finansal tablolar, fonksiyonel para birimi ve finansal tablolar için sunum birimi olan TL cinsinden ifade edilmiştir.

2.1.4) Finansal tabloda sunulan tutarların yuvarlama derecesi

Finansal Tablolarda sunulan tutarlar TL olarak gösterilmiştir.

2.1.5) Finansal tabloların düzenlenmesinde kullanılan ölçüm temeli:

Mali tablolar, tarihi maliyet esasına göre hazırlanmaktadır.

2.2) Konsolidasyon:

Bilanço tarihi itibarıyla ekli finansal tablolarda yalnızca Acıbadem Sigorta A.Ş. ile ilgili mali bilgiler sunulmuştur. Şirket konsolidasyona tabi değildir.

2.3) Bölüm Raporlaması:

Şirket'in faaliyetlerinin getirdiği herhangi bir faaliyet bölümlemesi ya da coğrafi alan bölümlemesi bulunmamaktadır.

2.4) Yabancı Para Karşılıkları

Şirket'in finansal tablolarının hazırlanması sırasında, yabancı para cinsinden gerçekleşen işlemler, işlem tarihindeki kurlar esas alınmak suretiyle kaydedilmektedir. Bilançoda yer alan dövize endeksli ve döviz parasal varlıklar ve yükümlülükler bilanço tarihinde geçerli olan kurlar kullanılarak Türk Lirası'na çevrilmiştir.

Gerçeğe uygun değeri ile izlenmekte olan parasal olmayan kalemlerden yabancı para cinsinden kaydedilmiş olanlar, gerçeğe uygun değer belirlendiği tarihteki kurlar esas alınmak suretiyle TL'ye çevrilmiştir. Tarihi maliyet cinsinden ölçülen yabancı para birimindeki parasal olmayan kalemler yeniden çevrilmeye tabi tutulmazlar.

Kur farkları, aşağıda belirtilen durumlar haricinde, oluştukları dönemdeki kar ya da zararda muhasebeleştirilirler:

- Geleceğe yönelik kullanım amacıyla inşa edilmekte olan varlıklarla ilişkili olan ve yabancı para birimiyle gösterilen borçlar üzerindeki faiz maliyetlerine düzeltme kalemi olarak ele alınan ve bu tür varlıkların maliyetine dahil edilen kur farkları,
- Yabancı para biriminden kaynaklanan risklere (risklere karşı finansal koruma sağlamaya ilişkin muhasebe politikaları aşağıda açıklanmaktadır) karşı finansal koruma sağlamak amacıyla gerçekleştirilen işlemlerden kaynaklanan kur farkları,
- Yurtdışı faaliyetindeki net yatırımın bir parçasını oluşturan, çevrim yedeklerinde muhasebeleştirilen ve net yatırımın satışında kar ya da zararla ilişkilendirilen, ödenme niyeti ya da ihtimali olmayan yurtdışı faaliyetlerden kaynaklanan parasal borç ve alacaklardan doğan kur farkları.

2.5) Maddi Duran Varlıklar:

Maddi duran varlıklar, maliyet değerlerinden birikmiş amortisman ve birikmiş değer düşüklükleri düşüldükten sonraki tutar üzerinden gösterilirler.

Kiralama veya idari amaçlı ya da hâlihazırda belirlenmemiş olan diğer amaçlar doğrultusunda inşa edilme aşamasındaki varlıklar, maliyet değerlerinden varsa değer düşüklüğü kaybı düşülerek gösterilirler. Maliyete yasal harçlar da dahil edilir. Kullanıma ve satışa hazır hale getirilmesi önemli ölçüde zaman isteyen varlıklar söz konusu olduğunda, borçlanma maliyetleri Şirket'in ilgili muhasebe politikası uyarınca aktifleştirilir. Bu tür varlıklar, diğer sabit varlıklar için kullanılan amortisman yönteminde olduğu gibi, kullanıma hazır olduklarında amortismanına tabi tutulurlar.

Arazi ve yapılmakta olan yatırımlar dışında, maddi duran varlıkların maliyet tutarları, beklenen faydalı ömürlerine göre doğrusal amortisman yöntemi kullanılarak amortismanına tabi tutulur. Beklenen faydalı ömür, kalıntı değer ve amortisman yöntemi, tahminlerde ortaya çıkan değişikliklerin olası etkileri için her yıl gözden geçirilir ve tahminlerde bir değişiklik varsa ileriye dönük olarak muhasebeleştirilir.

Finansal kiralama ile alınan varlıklar, beklenen faydalı ömrü ile söz konusu kiralama süresinden kısa olanı ile sahip olunan maddi duran varlıklarla aynı şekilde amortismanına tabi tutulur.

Maddi duran varlıkların elden çıkarılması ya da bir maddi duran varlığın hizmetten alınması sonucu oluşan kazanç veya kayıp satış hasılatı ile varlığın defter değeri arasındaki fark olarak belirlenir ve gelir tablosuna dahil edilir.

2.6) Yatırım Amaçlı Gayrimenkuller:

Yatırım amaçlı gayrimenkuller, kira ve/veya değer artış kazancı elde etmek amacıyla elde tutulan gayrimenkuller olup, maliyet değerinden birikmiş amortisman ve varsa birikmiş değer düşüklükleri düşüldükten sonraki tutarlar ile gösterilmektedirler. Kabul gören kriterlere uyması durumunda bilançoda yer alan tutara, var olan yatırım amaçlı gayrimenkulün herhangi bir kısmını değiştirmenin maliyeti dahil edilir. Söz konusu tutara, yatırım amaçlı gayrimenkullere yapılan günlük bakımlar dahil değildir. Yatırım amaçlı gayrimenkullerin amortismanında doğrusal amortisman yöntemi kullanılmıştır. Yatırım amaçlı gayrimenkulün amortisman süresi arazilerde 0, binalarda 50 yıldır.

Yatırım amaçlı gayrimenkuller, satılmaları veya kullanılamaz hale gelmeleri ve satışından gelecekte herhangi bir ekonomik yarar sağlanamayacağına belirlenmesi durumunda bilanço dışı bırakılırlar. Yatırım amaçlı gayrimenkulün kullanım süresini doldurmasından veya satışından kaynaklanan kar/zarar, oluştuğu dönemde gelir tablosuna dahil edilir.

Transferler, yatırım amaçlı gayrimenkullerin kullanımında bir değişiklik olduğunda yapılır.

2.7) Maddi Olmayan Duran Varlıklar:

Maddi olmayan duran varlıklar ilk başta kayıtlara maliyet bedeli ile yansıtılmaktadır. Maddi olmayan duran varlıklar gelecekte ekonomik fayda edilebilmesi ve maliyetin doğru bir biçimde belirlenebilmesi halinde aktifleştirilirler. Maddi olmayan duran varlıklar ilk kayıt sonrasında maliyetlerinden birikmiş tükenme payları ve değer düşüklüğü karşılıkları düşülerek değerlendirilmekte, tahmini faydalı ömürleri baz alınarak doğrusal amortisman yöntemi kullanılarak kıst bazında itfa edilmektedir (3 Yıl - 15 Yıl). Amortisman metodu ve ömrü her sene sonunda tekrar gözden geçirilmektedir.

Hâlihazırda mevcut olan maddi olmayan bir duran varlığın, başlangıçta tahmin edilen performansı üzerinden, şirketin gelecekte elde etmeyi beklediği ekonomik faydayı muhafaza etmek ya da aynı performans seviyesine getirmek için yapılan harcamalar, yapıldıkları anda gider olarak kaydedilirler.

2.8) Finansal Varlıklar:

Finansal yatırımlar, gerçeğe uygun değer farkı kâr veya zarara yansıtılan ve gerçeğe uygun değerinden kayıtlara alınan finansal varlıklar haricinde, gerçeğe uygun piyasa değerinden alım işlemiyle doğrudan ilişkilendirilebilen harcamalar düşüldükten sonra kalan tutar üzerinden muhasebeleştirilir.

Yatırımlar, yatırım araçlarının ilgili piyasa tarafından belirlenen süreye uygun olarak teslimatı koşulunu taşıyan bir kontrata bağlı olan işlem tarihinde kayıtlara alınır veya kayıtlardan çıkarılır.

Finansal varlıklar "gerçeğe uygun değer farkı kâr veya zarara yansıtılan finansal varlıklar", "vadesine kadar elde tutulacak yatırımlar", "satılmaya hazır finansal varlıklar" ve "kredi ve alacaklar" olarak sınıflandırılır.

Etkin faiz yöntemi

Etkin faiz yöntemi, finansal varlığın itfa edilmiş maliyet ile değerlendirilmesi ve ilgili faiz gelirinin ilişkili olduğu döneme dağıtılması yöntemidir. Etkin faiz oranı; finansal aracın beklenen ömrü boyunca veya uygun olması durumunda daha kısa bir zaman dilimi süresince tahsil edilecek tahmini nakit toplamının, ilgili finansal varlığın tam olarak net bugünkü değerine indirgeyen orandır.

Gerçeğe uygun değer farkı kâr veya zarara yansıtılan finansal varlıklar (Alım satım amaçlı finansal varlıklar)

Gerçeğe uygun değer farkı kâr veya zarara yansıtılan finansal varlıklar dışında sınıflandırılan finansal varlıklar ile ilgili gelirler etkin faiz yöntemi kullanılmak suretiyle hesaplanmaktadır.

Gerçeğe uygun değer farkı gelir tablosuna yansıtılan finansal varlıklar; alım-satım amacıyla elde tutulan finansal varlıklardır. Bir finansal varlık kısa vadede elden çıkarılması amacıyla edinildiği zaman söz konusu kategoride sınıflandırılır. Finansal riske karşı etkili bir koruma aracı olarak belirlenmemiş olan türev ürünleri teşkil eden bahse konu finansal varlıklar da gerçeğe uygun değer farkı kâr veya zarara yansıtılan finansal varlıklar olarak sınıflandırılır. Bu kategoride yer alan varlıklar, dönen varlıklar olarak sınıflandırılırlar.

Vadesine kadar elde tutulan finansal varlıklar

Şirket'in vadesine kadar elde tutma olanağı ve niyeti olduğu, sabit veya belirlenebilir bir ödeme planına sahip, sabit vadeli borçlanma araçları, vadesine kadar elde tutulacak yatırımlar olarak sınıflandırılır. Vadesine kadar elde tutulacak yatırımlar etkin faiz yöntemine göre itfa edilmiş maliyet bedelinden değer düşüklüğü tutarı düşülerek kayıtlara alınır ve ilgili gelirler etkin faiz yöntemi kullanılmak suretiyle hesaplanır.

Satılmaya hazır finansal varlıklar

Satılmaya hazır finansal varlıklar (a) vadesine kadar elde tutulacak finansal varlık olmayan veya (b) alım satım amaçlı finansal varlık olmayan finansal varlıklardan oluşmaktadır. Satılmaya hazır finansal varlıklar kayıtlara alındıktan sonra güvenilir bir şekilde ölçülebiliyor olması koşuluyla gerçeğe uygun değerleriyle değerlendirilmektedir. Gerçeğe uygun değeri güvenilir bir şekilde ölçülemeyen ve aktif bir piyasası olmayan menkul kıymetler maliyet değeriyle gösterilmektedir. Satılmaya hazır finansal varlıklara ilişkin kâr veya zararlara ilgili dönemin gelir tablosunda yer verilmektedir. Bu tür varlıkların makul değerinde meydana gelen değişiklikler özkaynak hesapları içinde gösterilmektedir.

İlgili varlığın elden çıkarılması veya değer düşüklüğü olması durumunda özkaynak hesaplarındaki tutar kâr / zarar olarak gelir tablosuna transfer edilir. Satılmaya hazır finansal varlık olarak sınıflandırılan özkaynak araçlarına yönelik yatırımlardan kaynaklanan ve gelir tablosunda muhasebeleştirilen değer düşüş karşılıkları, sonraki dönemlerde gelir tablosundan iptal edilemez.

Satılmaya hazır olarak sınıflandırılan özkaynak araçları haricinde, değer düşüklüğü zararı sonraki dönemde azalır ve azalış değer düşüklüğü zararının muhasebeleştirilmesi sonrasında meydana gelen bir olayla ilişkilendirilebiliyorsa, önceden muhasebeleştirilen değer düşüklüğü zararı gelir tablosunda iptal edilebilir.

Riski Hayat Poliçesi Sahiplerine Ait Finansal Varlıklar

Bu varlıklar satılmaya hazır ve vadeye kadar elde tutulacak finansal varlıklar olarak sınıflandırılmaktadır. Satılmaya hazır sınıfında yer alan varlıklar rayiç değerle değerlendirilmekte; iskonto edilmiş değerden kaynaklanan değerlendirme farkı gelir tablosunda, rayiç değer ile iskonto edilmiş değer arasındaki farkın %5'i özkaynağa altında, sigortalılara ait olan %95'i Sigortacılık Teknik Karşılıkları - Hayat Matematik Karşılığı hesabında muhasebeleştirilmektedir.

Krediler ve alacaklar

Sabit ve belirlenebilir ödemeleri olan, piyasada işlem görmeyen ticari ve diğer alacaklar ve krediler bu kategoride sınıflandırılır. Krediler ve alacaklar etkin faiz yöntemi kullanılarak iskonto edilmiş maliyeti üzerinden değer düşüklüğü düşülerek gösterilir.

İştirakler

Sermaye payı dikkate alınmaksızın sahip olunan oy hakkı veya yönetime katılma hakkının en az %20 oranında olduğu hisse senetlerinden oluşmaktadır. Bu kıymetlerin, kayıtlı değerleri ile güvenilir bir şekilde ölçülebiliyor olması koşuluyla rayiç değerleri arasındaki farklar özkaynak kalemlerine intikal ettirilmekte, piyasa rayici olan kıymetler aktifte piyasa rayiçleri ile, diğerleri ise kayıtlı değerleri ile gösterilmektedir.

2.9) Varlıklarda Değer Düşüklüğü:

Finansal olmayan varlıklarda değer düşüklüğü

Şerefiye gibi sınırsız ömrü olan varlıklar itfaya tabi tutulmazlar. Bu varlıklar için her yıl değer düşüklüğü testi uygulanır. İtfaya tabi olan varlıklar için ise defter değerinin geri kazanılmasının mümkün olmadığı durum ya da olayların ortaya çıkması halinde değer düşüklüğü testi uygulanır. Varlığın defter değerinin geri kazanılabilir tutarını aşması durumunda değer düşüklüğü karşılığı kaydedilir. Geri kazanılabilir tutar, satış maliyetleri düşüldükten sonra elde edilen gerçeğe uygun değer veya kullanımdaki değer büyük olanıdır. Değer düşüklüğünün değerlendirilmesi için varlıklar ayrı tanımlanabilir nakit akımlarının olduğu en düşük seviyede gruplanır (nakit üreten birimler). Şerefiye haricinde değer düşüklüğüne tabi olan finansal olmayan varlıklar her raporlama tarihinde değer düşüklüğünün olası iptali için gözden geçirilir.

Finansal varlıklarda değer düşüklüğü

Gerçeğe uygun değer farkı kâr veya zarara yansıtılan finansal varlıklar dışındaki finansal varlık veya finansal varlık grupları, her bilanço tarihinde değer düşüklüğüne uğradıklarına ilişkin göstergelerin bulunup bulunmadığına dair değerlendirmeye tabi tutulur.

Finansal varlığın ilk muhasebeleştirilmesinden sonra bir veya birden fazla olayın meydana gelmesi ve söz konusu olayın ilgili finansal varlık veya varlık grubunun güvenilir bir biçimde tahmin edilebilen gelecekteki nakit akımları üzerindeki olumsuz etkisi sonucunda ilgili finansal varlığın değer düşüklüğüne uğradığına ilişkin tarafsız bir göstergenin bulunması durumunda değer düşüklüğü zararı oluşur.

Kredi ve alacaklar için değer düşüklüğü tutarı gelecekte beklenen tahmini nakit akımlarının finansal varlığın etkin faiz oranı üzerinden iskonto edilerek hesaplanan bugünkü değeri ile defter değeri arasındaki farktır.

Bir karşılık hesabının kullanılması yoluyla defter değerinin azaltıldığı ticari alacaklar haricinde, bütün finansal varlıklarda, değer düşüklüğü doğrudan ilgili finansal varlığın kayıtlı değerinden düşülür. Ticari alacağın tahsil edilememesi durumunda söz konusu tutar karşılık hesabından düşülerek silinir. Karşılık hesabındaki değişimler gelir tablosunda muhasebeleştirilir.

Satılmaya hazır özkaynak araçları haricinde, değer düşüklüğü zararı sonraki dönemde azalır ve azalış değer düşüklüğü zararının muhasebeleştirilmesi sonrasında meydana gelen bir olayla ilişkilendirilebiliyorsa, önceden muhasebeleştirilen değer düşüklüğü zararı, değer düşüklüğünün iptal edileceği tarihte yatırımın değer düşüklüğü hiçbir zaman muhasebeleştirilmemiş olması durumunda ulaşacağı itfa edilmiş maliyet tutarını aşmayacak şekilde gelir tablosunda iptal edilir. Satılmaya hazır özkaynak araçlarının gerçeğe uygun değerinde değer düşüklüğü sonrasında meydana gelen artış, doğrudan özkaynaklarda muhasebeleştirilir.

2.9.1) Şarta bağlı zararlar ile her türlü şarta bağlı kazançlara ilişkin bilgi, (işletmeyi borç altına sokacak ve dönem sonucunu etkileyebilecek hukuki ihtilafların mahiyetleri bu bölümde açıklanır.)

31 Aralık 2008 tarihi itibarıyla derdest olan davalardan Şirket aleyhine açılmış olanların toplam tutarı 1.029.467 TL'dir. Buna mukabil, Şirket tarafından açılmış davaların toplam tutarı ise 1.552.044 TL'dir. İlgili tutarlar yabancı paraların ödeme günündeki kuruna göre değişiklik gösterecektir. Ayrıca faiz, dava ve icra masrafları ile avukatlık ücretleri eklenmemiştir.

Davaların çoğunluğu poliçe özel şartları gereğince ödenmeyen tedavi giderlerinin ödenmesi ve ödenen tazminatların sorumlulardan rücu tahsilatı konuları hakkındadır.

Şirket tarafından açılmış olan davalarda talep edilen tutarların kanuni takipteki alacaklar hesabına alacak olarak kaydedilmiş olan miktarı için 1.848.732 TL karşılık ayrılmış bulunmaktadır. Şirket tarafından rücu tahsil edilmek istenen tutarlar, önce aktifte alacak olarak muhasebeleştirilmekte ve karşılığı da ayrılarak pasife kaydedilmektedir. Rücu tahsil edilmek istenen alacaklar için açılmış olan davaların toplam tutarı 46.728 TL'dir.

Şirket aleyhine açılmış 1.029.467 TL tutarındaki davalar için karşılık ayrılmamıştır.

2.9.2) Aktif değerler üzerinde mevcut bulunan toplam ipotek ve teminat tutarları:

Hazine Lehine Kanuni Teminat

31.12.2008

Bloke Mevduat	68.590
Bloke Menkul Değerler	53.738.407
İpotekli Gayrimenkuller	<u>2.094.400</u>
TOPLAM	55.901.397

2.9.3) Vadesi gelmiş bulunan ve henüz vadesi gelmeyen alacaklar için ayrılan şüpheli alacak tutarları:

Tamamı vadesi gelmiş alacaklar için ayrılmış olan şüpheli alacak tutarı 1.848.732 TL'dir. Tamamı için karşılık ayrılmıştır.

2.9.4) Dönemin reeskont ve karşılık giderleri:

	<u>31.12.2008</u>
Kıdem Tazminatı karşılığı	(11.161)
Şüpheli Alacak Karşılık İptali	(362.215)
<u>Sigortalılardan Prim Alacak İptali</u>	<u>334.840</u>
TOPLAM	(38.536)

2.10) Türev Finansal Araçlar:

Şirket, türev finansal araçları kullanmamaktadır.

2.11) Finansal Varlıkların Netleştirilmesi (Mahsup Edilmesi):

Finansal varlık ve yükümlülükler, gerekli kanuni hak olması, söz konusu varlık ve yükümlülükleri net olarak değerlendirmeye niyet olması veya varlıkların elde edilmesi ile yükümlülüklerin yerine getirilmesinin eş zamanlı olduğu durumlarda net olarak gösterilirler.

2.12) Nakit ve Nakit Benzerleri:

Nakit ve nakit benzeri kalemleri, nakit para, vadesiz mevduat ve satın alım tarihinden itibaren vadeleri 3 ay veya 3 aydan daha az olan, hemen nakde çevrilebilecek olan ve önemli tutarda değer değişikliği riski taşımayan yüksek likiditeye sahip diğer kısa vadeli yatırımlardır.

2.13) Sermaye

2.13.1) Sermayenin % 10 ve daha fazlasına sahip ortakların :

31.12.2008

Adı	Pay Oranı	Pay Tutarı
Mehmet Ali AYDINLAR	%49,99	21.310.094
Walnut Holding Cooperaite U.A.	%49,99	21.310.470
Diğer Ortaklar	%0,02	7.036
TOPLAM	%100,00	42.627.600

2.13.2) Sermayeyi temsil eden hisse senetlerine tanınan imtiyazlar (Hisse senetleri tertipleri ve imtiyaz türleri itibarıyla ayrı ayrı)

Bulunmamaktadır.

2.13.3) Kayıtlı sermayeli ortaklıklarda kayıtlı sermaye tutarı:

Bulunmamaktadır.

2.13.4) Yıl içinde yapılan sermaye artırımları ve kaynakları

Bulunmamaktadır.

2.14) Sigorta ve Yatırım Sözleşmeleri – Sınıflandırma

Sigorta Sözleşmeleri:

Gelecekteki belirli bir, kesin olmayan olayın (sigorta konusu olay) sigortalıyı olumsuz bir şekilde etkilemesi halinde sigortalıya tazminat ödemeyi kabul ederek bir tarafın (sigortacı) diğer taraftan (sigortalı) önemli bir sigorta riskini kabul ettiği sözleşmeler sigorta sözleşmesidir. Şirket, bir ya da daha fazla sözleşmeden doğabilecek hasarların sigortacı (reasürör) tarafından diğer bir sigortacıya (sedan işletme) karşılanması amacıyla düzenlenen sigorta sözleşmeleri olan reasürans sözleşmeleri yapmaktadır. Sigorta sözleşme sınıflamasına, Şirket'in yaptığı sigorta sözleşmeleri ve elinde bulundurduğu reasürans sözleşmeleri dahil olur.

2.15) Sigorta ve Yatırım Sözleşmelerinde İsteğe Bağlı Katılım Özellikleri

Bulunmamaktadır.

2.16) İsteğe Bağlı Katılım Özelliği Olmayan Yatırım Sözleşmeleri

Bulunmamaktadır.

2.17) Borçlar

2.17.1) Alınan Kısa ve Uzun Vadeli Kredilerin Alınma Gerekçeleri

Şirket rapor dönemi itibarı ile kredi kullanımında bulunmamıştır.

2.18) Ertelenmiş Gelir Vergisi

Ertelenmiş vergi aktifi ve pasifi, bazı gelir ve gider kalemlerin muhasebe ve vergisel açılardan farklı değerlendirilmeleri sonucunda ortaya çıkan zamanlama farklılıklarını baz alarak, yükümlülük metoduna göre hesaplanmaktadır. Ertelenmiş vergi pasifi, oluşan vergilendirilebilir tüm zamanlama farklılıkları için hesaplanmakta olup, ertelenmiş vergi aktifi ise sadece ortaya çıkacak bu aktifin itfa edilebileceği, vergilendirilebilir bir karın gelecekte oluşması beklendiğinde kayıtlara alınmaktadır.

Ertelenmiş vergi, varlıkların oluştuğu veya yükümlülüklerin yerine getirildiği dönemde geçerli olan vergi oranları üzerinden hesaplanır ve gelir tablosuna gider veya gelir olarak kaydedilir.

Şirket, UMS 12'ye ("Vergilendirme" - yeniden düzenlenmiş) uygun olacak şekilde, dönem sonuçları üzerinden ertelenmiş vergileri hesaplamaktadır. Yapılan hesaplamalar sonucunda Ertelenmiş Vergi Varlığı tutarı 4.540.823 TL'dir.

2.19) Çalışanlara Sağlanan Faydalar:

Bu Standardın amacı; çalışanlara sağlanan faydaların muhasebeleştirilmesi ve açıklanmasına ilişkin hususları belirlemektir. Sunmuş oldukları hizmetler karşılığında gelecekte çalışanlara sağlayacağı faydalara ilişkin olarak borç ve çalışanlara sağlanan faydalar karşılığında çalışanların sunmuş olduğu hizmetler sonucunda ortaya çıkan ekonomik faydanın işletme tarafından kullanılması durumunda, gider muhasebeleştirilmesini gerekli kılar.

Çalışanlara sağlanan kısa vadeli faydalar; ücret, maaş ve sosyal güvenlik yardımları, ücretli yıllık izin ve sağlık yardımı ve mevcut çalışanlara sağlanan parasal olmayan faydalar (lojman, araç, yemek ve ulaşım yardımı) sağlanmaktadır.

2.20) Karşılıklar

Karşılıklar, kaynağını muhasebenin temel ilkelerinden olan "ihtiyatlılık" kavramından alırlar. Bu kavram muhasebe olaylarında temkinli davranılması ve şirket faaliyetlerinde varolan belirsizliklerin ve şirketin karşılaşılabileceği risklerin gözönüne alınması gereğini ifade eder. Bu kavramın sonucu olarak şirketler, muhtemel giderleri ve zararları için karşılık ayırırlar.

Karşılık olarak ayrılan tutar, yükümlülüğe ilişkin risk ve belirsizlikler göz önünde bulundurularak, bilanço tarihi itibarıyla yükümlülüğün yerine getirilmesi için yapılacak harcamanın tahmin edilmesi yoluyla hesaplanır.

2.21) Gelirlerin Muhasebeleştirilmesi:

Prim ve Komisyon Geliri

Prim geliri yıl içinde tanzim edilen poliçe gelirlerinden oluşmaktadır. Kazanılmamış primler karşılığı, bilanço tarihinde yürürlükte bulunan poliçeler üzerinden gün esaslı dikkate alınarak hesaplanmıştır.

Reasürörlere devredilen primler nedeniyle alınan komisyonların gelecek dönem veya dönemlere isabet eden kısmı ertelenmiş komisyon gelirleri olarak muhasebeleşmektedir.

Faiz, gelir ve gideri

Faiz gelir ve giderleri ilgili dönemdeki gelir tablosunda tahakkuk esasına göre muhasebeleştirilmektedir.

2.22) Finansal Kiralamalar:

Diğer Finansal borçlar : 21.821
(Finansal Kiralama Borçları)

Mülkiyete ait risk ve kazanımların önemli bir kısmının kiracıya ait olduğu kiralama işlemleri, finansal kiralama olarak sınıflandırılırken diğer kiralamalar faaliyet kiralaması olarak sınıflandırılır.

Finansal kiralamayla elde edilen varlıklar, kiralama tarihindeki varlığın makul değeri, ya da asgari kira ödemelerinin bugünkü değerinden düşük olanı kullanılarak aktifleştirilir. Kiralayana karşı olan yükümlülük, bilançoda finansal kiralama yükümlülüğü olarak gösterilir. Finansal kiralama ödemeleri, finansman gideri ve finansal kiralama yükümlülüğündeki azalışı sağlayan ana para ödemesi olarak ayrılır ve böylelikle borcun geri kalan ana para bakiyesi üzerinden sabit bir oranda faiz hesaplanmasını sağlar. Finansal giderler, Şirket'in yukarıda ayrıntılarına yer verilen genel borçlanma politikası kapsamında finansman giderlerinin aktifleştirilen kısmı haricindeki bölümü gelir tablosuna kaydedilir.

Faaliyet kiralamaları için yapılan ödemeler (kiralayandan kira işleminin gerçekleşebilmesi için alınan veya alınacak olan teşvikler de kira dönemi boyunca doğrusal yöntem ile gelir tablosuna kaydedilir), kira dönemi boyunca doğrusal yöntem ile gelir tablosuna kaydedilir.

2.23) Kâr Payı Dağıtımı:

Bulunmamaktadır.

3) Önemli Muhasebe Tahminleri ve Hükümleri

Şirket mali durumu, performansı veya nakit akımları üzerindeki işlemlerin ve olayların etkilerinin, mali tablolarda daha uygun ve güvenilir bir sunum sonucunu doğuracak nitelikte ise, muhasebe politikalarında değişiklik yapabilir. Söz konusu değişikliğin uygulanması, gelecek dönemlere etkiye bulunduğu, ilgili politika değişikliği, değişikliğin yapıldığı dönemde mali tablolara alınır.

Muhasebe politikasında değişiklik cari dönemi ya da önceki dönemleri etkilediğinde söz konusu politika hep kullanımdaymış gibi, mali tablolarda geriye dönük olarak uygulanır.

Bazı mali tablo kalemleri işletme faaliyetlerindeki mevcut belirsizlikler nedeniyle tahmini tutarları da içerir. Tahminin yapıldığı koşullarda değişiklik olması, yeni bir bilgi edinilmesi ya da ilave gelişmenin ortaya çıkması durumunda, tahminler gözden geçirilir. Muhasebe tahminindeki değişikliğin etkisi yalnızca bir döneme ilişkin ise, yapıldığı cari dönemde; gelecek dönemlere de ilişkin ise, hem değişikliğin yapıldığı dönemde hem de gelecek dönemlerde, ileriye yönelik olarak net dönem karı veya zararının belirlenmesinde dikkate alınacak şekilde mali tablolara yansıtılır. Hatalar, matematiksel hatalar, muhasebe politikalarının yanlış uygulanması, şirketin mali tablolarını ilgilendirecek bilgilerin yanlış yorumlanması veya dikkatten kaçması olabilir. Şirket olası bir hatanın farkına vardığında, ilgili hatanın düzeltme tutarı geriye dönük olarak mali tablolarda düzeltilir.

Şirket muhasebe tahmin ve hükümlerinde değişiklik yapmayı planlamamaktadır.

4) Sigorta ve Finansal Riskin Yönetimi

4.1) Sigorta Riski

4.1.1) Sigorta sözleşmelerinden kaynaklanan risklerin yönetilmesindeki amaç ve bu risklerin azaltılmasına ilişkin politikalar

Sigorta riski, herhangi bir sigorta sözleşmesi ile sigortalanmış olan rizikonun gerçekleşme olasılığı ve buna bağlı olarak ortaya çıkacak olan hasarın büyüklüğünün belirsiz olma riskidir. Sigortacılık işleminin doğası gereği risk tesadüfi olarak gerçekleşir ve tahmin edilmesi güçtür. Şirket'in katlandığı maksimum risk, teminat verilmiş olan sigorta bedeli ile sınırlıdır.

Şirket, merkezi risk değerlendirme politikası benimsemiştir. Bu politika belirlenmiş faaliyet konuları ve limitleri çerçevesinde uygulanmaktadır. Prensipte olarak, risk değerlendirme sürecinde, oluşabilecek hasarların olasılığı, geçmiş hasar deneyimleri, benzer risklerin karşılaştırılması, üretim süreci içerisindeki süreç riskleri yöntemleriyle belirlenmektedir. Sigorta konusu riskin niteliği, coğrafi bölgesi ve faaliyet konusu risk değerlendirmesinde alınan temel kriterlerdir.

4.1.2) Aşağıdakiler hakkındaki bilgiler dahil olmak üzere, sigorta riski hakkındaki bilgileri (reasürans yoluyla riskin azaltılmasının öncesindeki ve sonrasındaki);

4.1.2.1) Sigorta riskine karşı duyarlılık

Şirket sigorta riskini poliçe üretim stratejisi, reasürans anlaşmaları ve etkin tasfiye ve ödeme işlemleri yardımı ile yönetmektedir. Şirket'in poliçe üretim stratejisi, poliçe üretimi sırasında risk değerlendirmesinin en etkin şekilde yapılması üzerine kurulmuş olup üstlenilen riskin türüne ve büyüklüğüne göre en doğru şekilde dağıtılmasına dayanmaktadır. Reasürans anlaşmaları; hasar fazlası, kotpar ve eksedan teminat (kuvertür) içermektedir. Bununla birlikte, Şirket'in reasürans programı çerçevesinde sigorta riskleri için ihtiyari (fakültatif) reasürans anlaşmaları yapılabilmektedir.

4.1.2.2) Yönetimin yoğunlaşmaları nasıl tespit ettiğinin ve her bir yoğunlaşmayı belirleyen ortak özelliklerin (sigortalanan olayın mahiyeti, coğrafi bölge veya para birimi) açıklamasını içeren, sigorta riski yoğunlaşmaları

Şirket, genel olarak, ferdi kaza, hastalık/sağlık ve hayat branşlarında sigorta sözleşmesi yapmaktadır. Buna göre, düzenlenen sigorta sözleşmelerinde, sigortalının mahiyetine göre sigorta riski yoğunlaşması brüt ve net (reasürans sonrası) olarak aşağıdaki tabloda özetlenmiştir.

Toplam Hasar Yükümlülüğü (*)	Brüt Toplam Hasar Yükümlülüğü	Toplam Hasar Yükümlülüğü Reasürör Payı	Net Toplam Hasar Yükümlülüğü
31 Aralık 2008			
Kaza	1.651.879	1.253.530	398.349
Hastalık / Sağlık	6.903.701	2.710.630	4.193.001
Hayat	1.656.618	16.000	1.640.618
Toplam	10.212.198	3.980.160	6.232.038

(*) Toplam hasar, bilanço tarihi itibarıyla ayrılmış olan tüm karşılıkları; muallak tazminat karşılığı, gerçekleşmiş ancak rapor edilmemiş tazminat bedelleri, aktüeryal zincirleme merdiven metodu, muallak tazminat karşılığı yeterlilik hesaplaması sonucu gelen ek karşılıklar içermektedir.

Düzenlenen sigorta sözleşmelerinin, para birimine göre sigorta riski yoğunlaşması brüt ve net (reasürans sonrası) olarak aşağıdaki tabloda özetlenmiştir:

Toplam Hasar Yükümlülüğü (*)	Brüt Toplam Hasar Yükümlülüğü	Toplam Hasar Yükümlülüğü Reasürör Payı	Net Toplam Hasar Yükümlülüğü
31 Aralık 2008			
Yeni Türk Lirası	9.007.592	3.640.614	5.366.978
Amerikan Doları	1.182.744	350.614	832.130
Euro	32.930	--	32.930
Toplam	10.223.266	3.991.228	6.232.038

4.1.2.3) Finansal tablolar üzerinde önemli etkiye sahip olan her değişikliğin etkisini ayrı olarak göstererek sigorta varlık ve borçlarının ölçümünde kullanılan varsayımlardaki değişikliklerin etkileri

1 Ocak 2008 tarihi itibarıyla yürürlüğe giren teknik karşılıklar yönetmeliği uyarınca,

1) Kazanılmamış primler karşılığı (KPK) hesaplamalarının komisyon tenzil edilmeden yapılması sonucu, KPK'da 4.820.653,55 TL artış olurken, ertelenmiş komisyon gelir ve gideri olarak, sırasıyla, 238.420,46 TL ve 4.852.082,87 TL finansal tablolara yansıtılmıştır.

2) Rücu sovtaj gelirleri, muallak hasar karşılıkları hesaplanırken rücu ve sovtaj gelirleri dikkate alınacağı hükmü uyarınca 16.986 TL gelir tahakkuku yapılmıştır.

3) Aktüeryal zincir merdiven metodu muallak hasar karşılıkların aktüeryal zincir merdiven metodu yöntemi ile bulunan tutardan az olamayacağı hükmü uyarınca, Ferdi Kaza branşında toplam 259.209 TL karşılık ayrılmıştır.

4.2) Finansal Risk

4.2.1) Sermaye risk yönetimi ve sermaye gereksinimine ilişkin açıklamalar

Şirket'in sermaye yönetimindeki amacı; grubun gelir getiren bir işletme olarak devamlılığını sağlamak, hissedar ve kurumsal ortakların faydasını gözetmek, aynı zamanda sermayenin maliyetini azaltmak için en verimli sermaye yapısının sürekliliğini sağlamaktır.

4.2.2) Finansal Risk Faktörleri

Şirket, finansal varlık ve yükümlükleri ile reasürans varlık ve yükümlükleri nedeniyle piyasa riski (kur riski, faiz oranı riski ve fiyat riski), kredi riski ve likidite riskine maruz kalmaktadır. Şirket'in risk yönetimi programı genel olarak mali piyasalardaki belirsizliğin, Şirket finansal performansı üzerindeki potansiyel olumsuz etkilerinin minimize edilmesi üzerine odaklanmaktadır.

Piyasa riski

Piyasa riskine, döviz kurları, faiz oranları ve hisse senetlerinin piyasa farklarında meydana gelebilecek hareketler sonucu maruz kalmaktadır.

Kur riski

Şirket'in yabancı para cinsinden ve yabancı paraya endekli varlıkları ve yükümlülükleri kur riskine baz teşkil etmektedir. 31 Aralık 2008 tarihi itibarıyla yabancı para cinsinden varlıkların ve yükümlülüklerin detayı not 12.4'te verilmiştir.

Kur riskine duyarlılık

Şirket'in ABD Doları ve EURO kurlarındaki %10'luk artışa ve azalışa olan duyarlılığı aşağıda göstermektedir. Duyarlılık analizi sadece dönem sonundaki açık yabancı para cinsinden parasal kalemleri kapsar ve söz konusu kalemlerin yıl sonundaki %10'luk kur değişiminin etkilerini gösterir. Pozitif değer, kâr/zararda ve diğer özkaynak kalemlerindeki artışı ifade eder.

	<u>ABD Dolar Etkisi</u>	<u>Euro Etkisi</u>
Kar/Zarar(artış)	1.016.511	29.917
Kar/Zarar(azalış)	(1.016.511)	(29.917)

Faiz oranı riski

Piyasa faiz oranlarındaki değişmelerin finansal araçların fiyatlarında dalgalanmalara yol açması, Şirket'in faiz oranı riskiyle başa çıkma gerekliliğini doğurur. Şirket'in faiz oranı riskine duyarlılığı aktif ve pasif hesapların vadelerindeki uyumsuzluğu ile ilgilidir. Bu risk faiz değişimlerinden etkilenen varlıkları aynı tipte yükümlülüklerle karşılamak suretiyle yönetilmektedir. Şirket'un bilanço tarihi itibarıyla aktif ve pasiflerinin yeniden fiyatlandırmaya göre kalan vadeleri ile likidite riskinde açıklanan kalan vadeleri büyük ölçüde aynıdır. Bu sebeple, bu finansal tablo notlarında faiz oranı riski ile ilgili ilave bir tablo sunulmamıştır.

Kredi riski

Kredi riski, Şirket'in taraf olduğu sözleşmelerde karşı tarafın anlaşma yükümlülüklerini yerine getirememesi riskidir. Bu risk, belli bir taraftan olan alacaklar için limitler belirlenmesi ve teminatlandırılması vasıtasıyla yönetilmektedir. Limit ve teminat tutarları ilgili tarafların, mali gücü ve

ticari kapasiteleri gibi kriterlerin deęerlendirilmesi neticesinde belirlenmektedir. Őirket'in kredi riski, aęırlıklı olarak faaliyetlerini yürüttüęü Türkiye'dedir.

Őirket'in bilanço tarihi itibarıyla sigortacılık faaliyetlerinden olan alacakları, bu alacaklara iliŐkin alınan teminat ve ayrılan Őüpheli alacak karŐılıkları not 12.1'de belirtilmiŐtir. Yeniden yapılandırılmıŐ ticari alacaklar bulunmamaktadır

Likidite riski

Likidite riski, Őirket'in net fonlama yükümlölüklerini yerine getirmeme ihtimalidir. Piyasalarda meydana gelen bozulmalar veya kredi puanının düşürölmesi gibi fon kaynaklarının azalması sonucunu doğuran olayların meydana gelmesi, likidite riskinin oluşmasına sebebiyet vermektedir. Őirket yönetimi, fon kaynaklarını dağıtarak mevcut ve muhtemel yükümlölüklerini yerine getirmek için yeterli tutarda nakit ve benzeri kaynaęı bulundurmak suretiyle likidite riskini yönetmektedir.

<u>Finansal Araçlar Kategorileri</u>	Defter deęeri	Gerçeęe uygun deęeri
<u>Cari Finansal Varlıklar</u>		
Bankalar	7.492.954	7.492.954
Diđer Nakit Ve Nakit Benzeri Varlıklar	1.551	1.551
Satılmaya Hazır Finansal Varlıklar	--	--
Alım Satım Amaçlı Finansal Varlıklar	7.066.016	7.066.016
Vadeye Kadar Elde Tutulacak Finansal Varlıklar	10.218.461	10.218.461
Riski Hayat Poliçesi Sahiplerine Ait Fin.Yat.	43.519.946	43.519.946
Esas Faaliyetlerden Alacaklar	21.969.210	21.969.210
İliŐkili Taraplardan Alacaklar	9.424	9.424
Diđer Alacaklar	94.009	94.009
Diđer	5.821.821	5.821.821
Toplam Cari Varlıklar	96.193.392	96.193.392
<u>Finansal Yükümlölükler</u>		
Finansal borçlar	--	--
Esas faaliyetlerden borçlar	10.946.919	10.946.919
İliŐkili taraflara borçlar	526.259	526.259
Diđer	950.451	950.451
Toplam Finansal Yükümlölükler	12.423.629	12.423.629

Finansal araçların gerçeğe uygun değeri:

Rayiç değer, bilgili ve istekli taraflar arasında, piyasa koşullarına uygun olarak gerçekleşen işlemlerde, bir varlığın karşılığında el değiştirebileceği veya bir yükümlülüğün karşılanabileceği değerdir.

Şirket, finansal enstrümanların tahmini rayiç değerlerini hâlihazırda mevcut piyasa bilgileri ve uygun değerlendirme yöntemlerini kullanarak belirlemiştir. Bununla birlikte, piyasa bilgilerini değerlendirip rayiç değerleri tahmin edebilmek, yorum ve muhakeme gerektirmektedir. Sonuç olarak burada sunulan tahminler, Şirket'in cari bir piyasa işleminde elde edebileceği miktarların göstergesi olamaz. Rayiç değerleri tahmin edilmesi pratikte mümkün olan finansal enstrümanların rayiç değerlerinin tahmini için aşağıdaki yöntem ve varsayımlar kullanılmıştır:

Finansal varlıklar:

Nakit ve nakit benzeri değerler ve diğer finansal varlıklar dahil olmak üzere maliyet bedeli ile gösterilen finansal varlıkların rayiç değerlerinin kısa vadeli olmaları ve muhtemel zararların önemsiz miktarda olabileceği düşünülerek defter değerlerine yaklaştığı öngörülmektedir. Devlet iç borçlanma senetlerinin ve hisse senetlerinin rayiç değerlerinin belirlenmesinde piyasa fiyatları esas alınır.

Finansal yükümlülükler:

Kısa vadeli olmaları sebebiyle parasal yükümlülüklerin rayiç değerlerinin defter değerlerine yaklaştığı varsayılmaktadır.

5) Bölüm Bilgileri

Bulunmamaktadır.

6) Maddi Duran Varlıklar:

	Binalar	Demirbaşlar	Özel maliyetler	Toplam
<u>Maliyet Değeri</u>				
1 Ocak 2008 itibarıyla açılış bakiyesi	4.978.039	4.215.407	564.466	9.757.912
Alımlar	10.258	305.369	53.045	368.672
Çıkışlar	--	(129.272)	(26.533)	(155.805)
31 Aralık 2008 itibarıyla kapanış bakiyesi	4.988.297	4.391.504	590.979	9.970.779
<u>Birikmiş Amortismanlar</u>				
1 Ocak 2008 itibarıyla açılış bakiyesi	(675.586)	(3.549.375)	(202.423)	(4.427.383)
Dönem gideri	(99.663)	(275.548)	(128.112)	(503.323)
Çıkışlar	--	118.286	22.709	140.995
31 Aralık 2008 itibarıyla kapanış bakiyesi	(775.249)	(3.706.637)	(307.826)	(4.789.712)
31 Aralık 2008 itibarıyla net defter değeri	4.213.048	(684.869)	(283.152)	5.181.069

Maddi duran varlıklara ait amortisman süreleri aşağıdaki gibidir:

	Ekonomik Ömrü
Binalar	48-50 yıl
Demirbaşlar	1-24 yıl
Taşıtlar	2-5 yıl
Haklar	2-15 yıl
Özel maliyetler	5 yıl

6.1 Amortisman hesaplama yöntemleri ile bu yöntemlerde yapılan değişikliklerin dönemin amortisman giderlerinde meydana getirdiği artış (+) veya azalış (-)

Bulunmamaktadır.

7) Yatırım Amaçlı Gayrimenkuller

Bulunmamaktadır.

8) Maddi Olmayan Duran Varlıklar

Maddi Olmayan Duran Varlıklar not 6' nın içerisinde yer almaktadır.

9) İştiraklerdeki Yatırımlar

Bulunmamaktadır.

10) Reasürans Varlıkları

Şirket'in reasürans varlıkları ile ilgili bakiyeleri not 17.16' da verilmiştir.

11) Finansal Varlıklar

11.1) Finansal Varlıkların Alt Sınıflandırması:

Finansal Varlıklar İle Riski Sigortalılara Ait Finansal Yatırımlar	31 Aralık 2008
Vadeye Kadar Elde Tutulacak Finansal Varlıklar	10.218.461
Alım Satım Amaçlı Finansal Varlıklar	7.066.016
Riski Hayat Poliçesi Sahiplerine Ait Finansal Yatırımlar	43.519.946
Finansal Varlıklar Değer Düşüklüğü Karşılığı (-)	--
TOPLAM	60.804.423

Vadeye Kadar Elde Tutulacak Finansal Varlıklar	Maliyet	Borsa	Kayıtlı
	Bedeli	Rayici	Değer
Devlet Tahvili	9.218.184	10.218.461	10.218.461
TOPLAM	9.218.184	10.218.461	10.218.461

Riski Hayat Poliçesi Sahiplerine Ait Yatırımlar	Maliyet	Borsa	Kayıtlı
	Bedeli	Rayici	Değer
Devlet Tahvili-Eurobond	36.659.203	42.598.452	42.598.452
Hisse Senedi	157.294	86.731	157.294
Yatırım Fonu	--	--	--
Vadeli Mevduat	834.307	834.763	834.763
	37.650.804	43.519.946	43.519.946

Alım Satım Amaçlı Finansal Varlıklar	Maliyet Bedeli	Borsa Rayici	Kayıtlı Değer
		9.627	7.466
Hisse Senedi			
Devlet Tahvili	6.316.865	6.775.702	6.775.702
Yatırım Fonu	282.843	282.848	282.848
Repo	--	--	--
TOPLAM	6.607.174	7.066.016	7.066.016

11.2) Yıl içinde ihraç edilen hisse senedi dışındaki menkul kıymetler:

Bulunmamaktadır.

11.3) Yıl içinde itfa edilen borçlanmayı temsil eden menkul kıymetler:

Bulunmamaktadır.

11.4) Bilançoda maliyet bedeli üzerinden gösterilmiş menkul kıymetlerin ve finansal duran varlıkların borsa rayiçlerine göre, borsa rayiçleri üzerinden gösterilmiş menkul kıymetlerin ve finansal duran varlıkların Maliyet bedellerine göre değerlerini gösteren bilgi.

Menkul kıymetlerin maliyet bedelleri, borsa rayiçleri ve kayıtlı değerleri, yukarıda 11.1 numaralı dipnotta sunulmuştur.

11.5) Menkul kıymetler ve bağlı menkul kıymetler grubu içinde yer alıp işletmenin ortakları, iştirakleri ve bağlı ortaklıklar tarafından çıkarılmış bulunan menkul kıymet tutarları ve bunları çıkaran ortaklıklar.

Bulunmamaktadır.

11.6) Finansal varlıklarda son üç yılda meydana gelen değer artışları

YIL	DEĞER ARTIŞLARI*
2006-12	4.597.939
2007-12	2.577.322
2008-12	14.215.994
TOPLAM	21.391.255

**Hisse senetleri, devlet tahvili, hazine bonosu, yatırım fonu, mevduat hesapları vb. finansal varlıkların dönem içerisindeki gelir ve giderleri (değerlemesi, kur farkı, faiz geliri...) net olarak hesaplanmıştır.*

11.7) Finansal Araçlar

- i) Finansal tablo kullanıcılarının işletmenin finansal durum ve performansı açısından finansal araçların önemini değerlendirmelerine imkan veren bilgiler 4.1 numaralı dipnotta verilmiştir.
- ii) Finansal varlıkların defter değerlerine ilişkin bilgi, yukarıda 11.1 numaralı dipnotta verilmektedir.
- iii) Finansal varlıkların gerçeğe uygun değeri ve anılan değerlerin defter değeri ile karşılaştırılması 11.1 numaralı dipnotta verilmektedir.
- iv) Vadesi geçmiş veya değer düşüklüğüne uğramış finansal varlıklar yukarıda 11.1 numaralı dipnotta verilmektedir.

11.8) Finansal Araçlar

Şirket, finansal riskten korunma muhasebesi araçları uygulamamaktadır.

11.9) Kur Değişiminin Etkileri

Şirket, parasal kalemlerin ödenmesinden ya da dönem içinde veya ilk muhasebeleştirme sırasında çevrildiklerinden farklı kurlardan çevrilmelerinden kaynaklanan kur farklarını, oluştukları dönemde kar veya zararda muhasebeleştirilmektedir.

12) Borçlar ve Alacaklar

12.1) Alacakların, ticari müşterilerden olan alacaklar, ilgili taraflardan olan alacaklar, peşin ödemeler için (gelecek aylara, yıllara ait ödemeler) ve diğerleri biçiminde sınıflanması

	31 Aralık 2008
Sigortacılık faaliyetlerinden alacaklar	20.233.703
Şüpheli alacaklar	1.848.732
Şüpheli alacaklar karşılığı (-)	(1.848.732)
	20.233.703

Şirket'in sigortacılık faaliyetlerinden alacakların yaşlandırması aşağıdaki gibidir:

	31 Aralık 2008
0-60 gün	1.577.034
61-90 gün	47.336
91 gün ve üzeri	507.466
Vadesi gelmemiş alacaklar	18.101.867
	20.233.703

Şirket'in alacakları için tesis edilen teminatların detayı aşağıda sunulmuştur:

<u>Teminat Türü</u>	Standart Alacaklar
Teminat mektubu	295.101
Gayrimenkul ipoteği	29.750
Devlet Tahvili ve Hisse Senedi	7.775
Diğer	521.497
TOPLAM	854.123

Şirket, tahsili şüpheli alacaklarının % 100'ü oranında karşılık ayrılmaktadır. Şirket'in şüpheli ticari alacaklar karşılığına ilişkin hareket tablosu aşağıdaki gibidir:

	31 Aralık 2008
Şüpheli ticari alacak karşılığı hareketleri	
Açılış bakiyesi	1.484.598
Dönem gideri	364.134

Tahsilatlar

--

Kapanış bakiyesi

1.848.732

Vadesi geçmiş ve şüpheli hale gelmiş sigortacılık faaliyetlerinden alacakların yaşlandırması aşağıdaki gibidir:

31 Aralık 2008

61-90 gün

20.407

90 gün üzeri

1.828.325

1.848.732

12.2) İşletmenin ortaklar, iştirakler ve bağlı ortaklıklarla olan alacak - borç ilişkisi:

	Alacaklar		Borçlar	
	Ticari	Ticari Olmayan	Ticari	Ticari Olmayan
Ortaklar	0	9.424	0	373
Bağlı Ortaklık	0	0	0	0
İştirakler	3.600	0	0	0

12.3) Alacaklar için alınmış olan ipotek ve diğer teminatların toplam tutarı.

Alacaklar için alınan ipotek ve diğer teminatların toplam tutarı 511.170 TL'dir.

12.4) Yabancı paralarla temsil edilen ve kur garantisi olmayan alacak ve borçlar ile aktifte mevcut yabancı paraların ayrı ayrı tutarları ve TL'ye dönüştürme kurları.

Bulunduğu Yer	Hesap Adı	EURO	USD	TL Toplam
Aktif	Bankalar	9,27	4.050.055	6.124.918
	İkrazlar	10.246	717.496	1.107.004
	Menkul Kıymetler	434.519	16.065.935	25.226.733
	Sigortalılar	1.291	64.178	100.455
	Reasürörler C/H ve Depoları	22.771	630.236	1.001.853
	Diğer	30.570	73.283	176.249
	TOPLAM	499.406	21.601.183	33.737.212
Pasif	Reasürörler C/H ve Depoları	5.499	12.908	31.294
	Alınan Dep.ve Tem.	17.615	132.826	238.583

Matematik Karşılıklar	311.976	14.102.650	22.134.913
Muallak Tazminat Karş.	15.286	546.801	865.059
Cari Riskler Karşılığı	9.284	84.377,42	148.413.93
TOPLAM	359.659	14.879.564	23.418.264

Euro Kuru : 2,1408
Dolar Kuru : 1,5123

Matematik Karşılıklar için uygulanan kurlar:
Euro Kuru : 2,1543
Dolar Kuru : 1,5219

13) Türev Finansal Araçlar

Bulunmamaktadır.

14) Nakit ve Nakit Benzeri

31 Aralık 2008

Kasa	1.474
Bankadaki nakit	
Vadesiz mevduatlar	1.229.248
Vadeli mevduatlar	6.263.706
Diğer	1.551
Verilen çekler ve ödeme emirleri (-)	--
TOPLAM	7.495.979
90 gün üzeri vadeli ve bloke banka mevduatları (-)	(1.074.070)
Nakit ve nakit benzeri bakiyeler üzerinde faiz gel. Tah. (-)	(70.338)
Nakit akım amaçlı genel toplam	6.351.571

15) Sermaye

15.1) Ortaklara yapılan dağıtımları ayrı olarak göstermek suretiyle, kuruluşun ortaklarla ortakların kendi iradeleri dahilinde yaptıkları işlemlerin tutarları

Bulunmamaktadır.

15.2) Her deęişiklięi ayrı göstermek suretiyle, her sermaye sınıfının ve her yedeęin dönem başı ve dönem sonu defter deęerlerinin uyumlaştırılması

CARİ DÖNEM	Sermaye	İşl. Kendi Hisse Snt. (-)	Varl. Deęer Artışı	Öz Sermaye Enf. Düz. Farkları	Yab. Para Çevrim Farkları	Yasal Yed.	Statü Yed.	Dięer Yed. ve Daę. Karlar	Net Dönem Karı/ Zararı	Geçmiş Yıllar Kâr/ Zararı	Toplam
I - Önceki Dönem Sonu Bakiyesi (31/12/2007)	42.627.600	--	--	21.080.244	--	108.519	--	20.481.034	1.665.611	-63.326.652	22.636.356
II - Muhasebe politikasında deęişiklikler	--	--	--	--	--	--	--	--	--	--	--
III - Yeni Bakiye (I + II) (01/01/2008)	42.627.600	--	--	21.080.244	--	108.519	--	20.481.034	1.665.611	-63.326.652	22.636.356
A- Sermaye artırımı	--	--	--	--	--	--	--	--	--	--	--
1- Nakit	--	--	--	--	--	--	--	--	--	--	--
2- İç kaynaklardan	--	--	--	--	--	--	--	--	--	--	--
B- İşletmenin aldığı kendi hisse senetleri	--	--	--	--	--	--	--	--	--	--	--
C- Gelir tablosunda yer almayan kazanç ve kayıplar	--	--	--	--	--	--	--	--	--	--	--
D- Varlıklarda Deęer Artışı	--	--	--	--	--	--	--	--	--	--	--
E- Yabancı para çevrim farkları	--	--	--	--	--	--	--	--	--	--	--
F- Dięer kazanç ve kayıplar	--	--	--	--	--	-5.005	--	--	-1.665.611	2.418.069	747.453
G- Enflasyon düzeltme farkları	--	--	--	--	--	--	--	--	--	--	--
H- Dönem net karı/ zararı	--	--	--	--	--	--	--	--	-7.080.229	--	-7.080.229
I-Daęıtılan Temettü	--	--	--	--	--	--	--	--	--	--	--
J-Transfer	--	--	--	--	--	--	--	--	--	--	--
IV- Dönem Sonu Bakiyesi (31.12.2008)	42.627.600	--	--	21.080.244	--	103.513	--	20.481.034	-7.080.229	-60.908.583	16.303.580

15.3) Paylara bölünmüş sermayenin her sınıfı için

15.3.1) Kayıtlı sermayeyi oluşturan hisse senedi sayısı ile ilgili açıklama

Şirket'in çıkarılmış sermayesi her biri 1 TL deęerinde 42.627.600 adet paya ayrılmıştır.

15.3.2) Çıkarılan ve tamamı ödenen ve çıkarılan fakat tamamı ödenmeyen hisse senetlerinin sayısı ile ilgili açıklama

Bulunmamaktadır.

15.3.3) Bir hisse senedinin nominal deęeri veya hisse senetlerinin nominal deęerinin olmadığı ile ilgili açıklama

Hisselerin nominal deęeri hisse başına 1 TL'dir.

15.3.4) Dönem başı ve dönem sonunda bulunan hisse senetleri sayısının uyumlaştırılması ile ilgili açıklama

	<u>Hisse Senedi (Adet)</u>
Dönem Başı, 1 Ocak 2008	42.627.600
Dönem İçinde Çıkarılan	-
Dönem Sonu, 31 Aralık 2008	42.627.600

15.3.5) Temettülerin dağıtımı ve sermayenin geri ödenmesindeki sınırlamalarda dahil söz konusu sermaye sınıfıyla ilgili haklar, imtiyazlar ve sınırlamalar (kısıtlamalar) ile ilgili açıklama.

Bulunmamaktadır.

15.3.6) Kuruluş tarafından veya iştirakleri veya baęlı ortaklıkları tarafından bulundurulanan kuruluşun kendi hisse senetleri ile ilgili açıklama

Bulunmamaktadır.

15.3.7) Vadeli işlemler ve sözleşmeler gereęi yapılacak hisse senedi satışları için çıkarılmak üzere kuruluşta hisse senetleri ile ilgili açıklama

Bulunmamaktadır.

15.4) Hisse Bazlı Ödemeler

Bulunmamaktadır.

16) Dięer Karşılıklar ve İsteęe Baęlı Katılımın Sermaye Bileşeni

16.1) Dięer standartlar veya yorumlar tarafından istenen, doğrudan özkaynaklarda tahakkuk ettirilen dönemin her bir gelir ve gider kalemi ve bu kalemlerin toplamı

Bulunmamaktadır.

16.2) Özkaynakların bir unsuru olarak ayrıca sınıflandırılan net kur farkları ile dönem başındaki ve dönem sonundaki bu tür kur farkları tutarlarının mutabakatı.

Bulunmamaktadır.

16.3) Tahmini işleme ilişkin finansal riskten korunma işlemleri ve net yatırım riskinden korunma amaçlı işlemler

Bulunmamaktadır.

16.4) Finansal riskten korunma işlemleri

Bulunmamaktadır.

16.5) İştiraklere ilişkin dönem içerisinde doğrudan özkaynaklarda muhasebeleştirilmiş kazanç veya kayıplar

Bulunmamaktadır.

16.6) Maddi duran varlıklar yeniden değerlendirme değer artışları

Bulunmamaktadır.

16.7) Doğrudan özkaynaklara borç veya alacak olarak kaydedilmiş olan kalemlerle ilgili olan dönem vergisi ve ertelenmiş vergi

Satılmaya Hazır Finansal Varlıklar	Değerleme Farkı	Ertelenmiş Vergi Etkisi
Hisse Senetleri	371	74
Toplam	371	74

17) Sigorta Yükümlülükleri ve Reasürans Varlıkları

17.1) Şirket'in hayat poliçe adetleri, ile dönem içinde giren, ayrılan hayat ve mevcut hayat sigortalıların adet ve matematik karşılıkları.

Dönem içi girişler

Adet	31.12.2008 MK
451	566.594

Dönem içi çıkışlar

Adet	31.12.2008 MK
1.739	8.364.126

Dönem sonu mevcudu

Adet	31.12.2008 MK	Ürün Tipi
5.435	36.671.475	BRK
218	82.417	USV
2	42.895	İRAT
5.655	36.742.787	TOPLAM

17.2) Hayat dışı sigortalara dallar itibarıyla verilen sigorta teminatı tutarı.

<u>Sigorta dalı</u>	<u>Verilen Sigorta Teminatı</u>
Sağlık	26.735.284.202
Ferdi Kaza	3.085.458.860
TOPLAM	29.820.743.062

17.3) Şirket'in kurduğu emeklilik yatırım fonları ve birim fiyatları.

Bulunmamaktadır.

17.4) Portföydeki katılım belgeleri ve dolaşımdaki katılım belgeleri adet ve tutar

Bulunmamaktadır

17.5) Dönem içinde giren, ayrılan, iptal edilen ve mevcut bireysel emeklilik ve grup emeklilik katılımcılarının adetce portföy tutarları.

Bulunmamaktadır

17.6) Kâr paylı hayat sigortalarında kar payının hesaplanmasında kullanılan değerlendirme yöntemleri

TL Devlet Tahvilleri	DİBS oranı değeri
Hisse Senetleri	İMKB 2. seans ağırlıklı ortalama değeri
Vadeli USD ve EURO hesapları	Açılış Değerleri
B tipi fonlar	Günlük değer
Döviz işlemleri	MB döviz alış kuru
Döviz endeksli devlet tahvilleri	DİBS oranı değeri
Eurobond	İç verim oranı*

*Eurobond değerlemesinde Hazine Müsteşarlığı isteği uyarınca (*nominal değer+birikmiş faiz*)*döviz kuru üzerinden değerlendirme yapılarak tesis edilmesi gereken teminat karşılığı tutarı bulunmuştur. Muhasebe kayıtlarında iç verim oranı sonucu bulunan hesaplamalar yer almaktadır.

17.7) Dönem içinde yeni giren bireysel emeklilik katılımcılarının adet ile brüt ve net katılım paylarının bireysel ve kurumsal olarak dağılımları

Bulunmamaktadır.

17.8) Dönem içinde başka şirketten gelen bireysel emeklilik katılımcılarının adet ile brüt ve net katılım paylarının bireysel ve kurumsal olarak dağılımları

Bulunmamaktadır.

17.9) Dönem içinde şirketin hayat portföyünden bireysel emekliliğe geçen bireysel emeklilik katılımcılarının adet ile brüt ve net katılım paylarının bireysel ve kurumsal olarak dağılımları

Bulunmamaktadır.

17.10) Dönem içinde şirketin portföyünden ayrılan başka şirkete geçen veya başka şirkete geçmeyen her ikisi birlikte bireysel emeklilik katılımcılarının adet ile brüt ve net katılım paylarının bireysel ve kurumsal olarak dağılımları

Bulunmamaktadır.

17.11) Dönem içinde yeni giren hayat sigortalıların adet ile brüt ve net prim tutarları ferdi ve grup olarak dağılımları

Adet	Döviz Kodu	Brüt Prim	Net Prim
7	EUR	4.763	4.119
20	USD	50.312	42.417
539	TL	941.658	826.202

Hayat sigortaları içerisinde grup sigortası bulunmamaktadır. Tamamı ferdi sigortadan oluşmaktadır.

17.12) Dönem içinde portföyden ayrılan hayat sigortalıların adet ile brüt ve net prim tutarları matematik karşılıklarının tutarlarının ferdi ve grup olarak dağılımları

Adet	Döviz Kodu	Brüt Prim	Net Prim
38	EUR	20.732	17.345
602	USD	523.696	434.376
1.099	TL	1.553.474	1.261.380

17.13) Dönem içinde hayat sigortalılarına kâr payı dağıtım oranı

Döviz Kodu	Tarih	Endeks	Artış Oranı	KP Oranı
TL	31.12.2007	0,365096	16,43 %	14,79 %
	31.12.2008	0,43688		
USD	31.12.2007	0,142834	5,90 %	5,31 %
	31.12.2008	0,196398		
EUR	31.12.2007	0,142025	5,80 %	5,22 %
	31.12.2008	0,188099		

17.14) Sigorta sözleşmelerinden kaynaklanan tutarları tanımlayan ve gösteren bilgilerin finansal tablolarda açıklanması

Bulunmamaktadır.

**17.15) Sigorta sözleşmelerinden kaynaklanan muhasebeleştirilen varlık, borç, gelir ve giderleri ile nakit akımlarını ayrıca, sigortacının bir sedan işletmesi olması durumunda;
31 Aralık 2008**

Reasürans Şirketlerinden Alacaklar	1.735.507
Net Alacak/(Borç)	1.735.507
Reasüröre Devredilen Primler	(28.930.459)
Kazanılmamış Primler Karşılığı Reasürör Payı	(3.417.984)
Devam Eden Riskler Karşılığı Reasürör Payı	--
Muallak Hasar ve Tazminat Karşılığı Reasürör Payı	820.817
<u>Ödenen Hasar Reasürör Payı</u>	<u>31.319.020</u>
Net Gelir/(Gider)	(208.606)

Brans	Devredilen	Teknik Karşılıklar	Ödenen Hasar
	Primler	Reasürör Payı	Reasürör Payı
Kaza	(960.326)	1.157.768	244.060
Hastalık	(27.171.329)	(3.807.270)	30.309.215
Hayat	(798.804)	52.336	765.745
Toplam	(28.930.459)	(2.597.166)	31.319.020

Şirket, sedan işletme olarak satın almış olduğu reasürans anlaşmalarından kaynaklanan kazanç ve kayıpları ertelememekte ve üzerinden amortisman ayırmamaktadır.

17.16) Finansal tablolar üzerinde önemli etkiye sahip olan her değişikliğin etkisini ayrı olarak göstererek sigorta varlık ve borçlarının ölçümünde kullanılan varsayımlardaki değişikliklerin etkileri.

4.1.2.3 nolu dipnotta açıklanmıştır.

17.17) Sigorta borçları, reasürans varlıkları ve olması durumunda ilgili ertelenmiş edinme maliyetlerindeki değişikliklerin mutabakatı.

Bulunmamaktadır.

18) Yatırım Anlaşması Yükümlülükleri

Bulunmamaktadır.

19) Ticari ve Diğer Borçlar, Ertelenmiş Gelirler

19.1) Kuruluşun faaliyetlerine uygun, sunulan kalemlerin alt sınıflamaları

31 Aralık 2008

Sigortacılık faaliyetlerinden borçlar	1.777.788
Reasürans faaliyetlerinden borçlar	--
Gelecek aylara ait diğer gelirler	238.420
Sigorta ve reasürans şirketlerinden alınan depolar	8.325
Ortaklara borçlar	9.797
Anlaşmalı kurumlarına sağlık tazminat borçları	9.160.805
Personele borçlar	525.886
Diğer borçlar	1.433.060
	13.154.081

20) Borçlar

Sigortacılık Teknik Karşılıklar	31 Aralık 2008
Kazanılmamış Primler Karşılığı- Net	35.542.680
Devam Eden Riskler Karşılığı- Net	--
Muallak Hasar ve Tazminat Karşılığı-Net	6.243.105
Hayat Matematik Karşılığı-Net	36.847.744
	<u>78.633.529</u>

21) Ertelemiş Gelir Vergisi

Şirket, UMS 12'ye ("Vergilendirme" - yeniden düzenlenmiş) uygun olacak şekilde, dönem sonuçları üzerinden ertelenmiş vergileri hesaplamaktadır. Yapılan hesaplamalar sonucunda Ertelemiş Vergi Varlığı tutarı 4.540.823 TL dir.

22) Emeklilik Sosyal Yardım Yükümlülükleri

Bulunmamaktadır.

23) Diğer Yükümlülükler ve Masraf Karşılıkları

23.1) Personel Sosyal Güvencesiyle İlgili Olan Karşılıklar ve Diğerleri

Şirket'in 31 Aralık 2008 tarihi itibarıyla kıdem tazminatı yükümlülüğü 42.694 TL'dir. Şirket tarafından 2008 yılı içinde ödenen kıdem tazminatı 186.150 TL'dir. Cari dönemde gelir tablosuna yansıyan kıdem tazminatı karşılığındaki değişim (11.162) TL'dir.

23.2) Pasifte yer almayan taahhütlerin toplam tutarı

	<u>31.12.2008</u>
Pasifte yer almayan taahhütler	816.830
Şirketçe verilen sigorta teminatlar	30.231.512.676

23.3) Karşılıklar, Koşullu Yükümlülükler ve Koşullu Varlıklar

Bulunmamaktadır.

24) Net Sigorta Prim Geliri

<u>Hayat Dışı Branşlar</u>	1 Ocak-31 Aralık2008	1 Ekim -31 Aralık 2008
Kaza	993.346	238.607
Hastalık	71.239.985	12.033.482
Hayat Dışı Branşlar Toplamı	72.233.331	12.272.089
Hayat	6.829.802	1.905.602
Toplam	79.063.133	14.177.691

1 Ocak – 31 Aralık 2008 dönemine ait tutarlar, brüt primlerden reasürör paylarının düşülmesiyle bulunmaktadır.

25) Aidat (Ücret) Gelir-Giderleri

<u>Hizmet Gelirleri/(Giderleri)</u>	1 Ocak-31 Aralık2008	1 Ekim -31 Aralık 2008
Reasürörlerden alınan komisyonlar	774.405	471.124
Acentelere ödenen komisyonlar (-)	(6.075.489)	(2.050.495)
Toplam	(5.301.084)	(1.579.371)

26) Yatırım Gelirleri

Yatırım Gelirleri hesabının bakiyesi kurumun portföyünde bulunan Devlet Tahvili, Hazine Bonosu, hisse senetleri ile A ve B tipi yatırım fonlarının elden çıkarılmasından yada bunlardan elde edilen faiz gelirleri ile söz konusu menkul kıymetlerin değerlemelerinden dolayı elde edilen gelirlerden oluşmaktadır. Şirket'in 31.12.2008 tarihli gelir tablosunda yer alan hayat dışındaki "Yatırım Gelirleri" hesaplarının toplam bakiyesi 5.826.631 TL olup, detayı aşağıda yer almaktadır. Bu tutarın 679.026 TL.si hayat teknik bölümden aktarılan yatırım gelirdir.

Teknik Olmayan Yatırım Gelirleri	31.12.2008 Bakiyesi (TL)
Finansal Yatırımlardan Elde Edilen Gelirler	1.701.031
Devlet Tahvilleri	360.373
Vadeli Mevduat Gelirleri	1.338.357
Repo İşlem Gelirleri	2.301
Finansal Varlıkların Nakde Çevrilmesinden Elde Edilen Gelirler	699.941
Hisse Senetleri	103.395
Devlet Tahvilleri	164.019
Yatırım Fonu Gelirleri	363.032
Repo İşlem Gelirleri	69.495
Finansal Yatırımların Değerlemesi	1.099.161
Yatırım Fonu Gelirleri	5
Devlet Tahvilleri	1.053.367
Diğer Finansal Varlıklar	45.789

Kambiyo Karları	2.229.818
Arazi, Arsa ile Bina Kira Gelirleri	96.680
Bağlı Ort. ve Müşterek Yönetime Tabi Teşebbüslerden Gelirler	--
Toplam	5.826.631

Ayrıca şirketin 31.12.2008 tarihli gelir tablosunda yer alan "Hayat Branşı Yatırım Gelirleri" hesabının toplam bakiyesi 9.335.387 TL olup, detayı aşağıda yer almaktadır.

Hayat Branşı Yatırım Gelirleri	31.12.2008 Bakiyesi (TL)
Finansal Yatırımlardan Elde Edilen Gelirler	963.558
Devlet Tahvilleri	898.300
Vadeli Mevduat Gelirleri	65.258
Finansal Varlıkların Nakde Çevrilmesinden Elde Edilen Gel.	76.064
Devlet Tahvilleri	--
Yatırım Fonu Gelirleri	76.064
Finansal Yatırımların Değerlemesi	8.133.678
Devlet Tahvilleri	8.133.678
Kambiyo Karları	162.087
Bağlı Ort.ve Müşterek Yönetime Tabi Teşebbüslerden Gelirler	--
Toplam	9.335.387

27) Finansal Varlıkların Net Tahakkuk Gelirleri

Finansal varlıkların net tahakkuk gelirleri 26 numaralı dipnotta açıklanmıştır.

28) Gerçeğe Uygun Değer Farkı Kâr veya Zarara Yansıtılan Aktifler

Bulunmamaktadır.

29) Sigorta Hak ve Talepleri

1 Ocak – 31 Aralık 2008 dönemine ait branş bazında rücu gelir/(gider) ve muallak hasar ve tazminatlar karşılığı tutarları aşağıdaki tablolarda sunulmuştur:

<u>Rücu Gelir/(Gider)</u>	1 Ocak-31 Aralık2008	1 Ekim -31 Aralık 2008
Sağlık	(59.681)	(32.785)
Toplam	(59.681)	(32.785)
Muallak Hasar ve Tazminat Karşılığı	1 Ocak-31 Aralık2008	1 Ekim -31 Aralık 2008
Kaza	398.349	240.528
Hastalık / Sağlık	4.204.138	(657.621)
Hayat	1.640.618	405.443
Toplam	6.243.105	(11.650)

30) Yatırım Anlaşması Hakları

*Gelir Vergisi Kanunu 19. maddede düzenlenmiş olan yatırım indirimi uygulaması 8 Nisan 2006 tarih ve 26133 sayılı Resmi Gazetede yayınlanan ve 01 Ocak 2006 tarihinden itibaren geçerli olup, yayınlanma tarihi olan 8 Nisan 2006 tarihinde yürürlüğe giren 5479 Sayılı kanunla yürürlükten kaldırılmıştır. Ancak, matrahı yeterli olmadığından dolayı indirilemeyip, takip eden dönemlerde indirilebilecek olan yatırım indirimi tutarlarıyla ilgili olarak da yine aynı kanunun 3. maddesiyle GVK'na Geçici 69. madde eklenmiştir.

Bu maddeye göre; "Gelir ve kurumlar vergisi mükellefleri; 31/12/2005 tarihi itibarıyla mevcut olup, 2005 yılı kazançlarından indiremedikleri yatırım indirimi istisnası tutarları ile;

1- 24/4/2003 tarihinden önce yapılan müracaatlara istinaden düzenlenen yatırım teşvik belgeleri

kapsamında, 193 sayılı GVK'nun 9/4/2003 tarihli ve 4842 sayılı Kanunla yürürlükten kaldırılmadan

önceki Ek 1, 2, 3, 4, 5 ve 6 ncı maddeleri çerçevesinde başlanılmış yatırımları için belge kapsamında

1/1/2006 tarihinden sonra yapacakları yatırımları,

2- 193 sayılı Gelir Vergisi Kanununun mülga 19 uncu maddesi kapsamında 1/1/2006 tarihinden önce

başlanan yatırımlarla ilgili olarak,

- Yatırımla iktisadi ve teknik bakımdan bütünlük arz edip bu tarihten sonra yapılan yatırımları nedeniyle, 31/12/2005 tarihinde yürürlükte bulunan mevzuat hükümlerine göre hesaplayacakları yatırım indirimi istisnası tutarlarını, yine bu tarihteki mevzuat hükümleri (vergi oranına ilişkin hükümler

dahil) çerçevesinde sadece 2006, 2007 ve 2008 yıllarına ait kazançlarından indirebilirler. Buna göre şirketin 01.01.2006 tarihinden önce gerçekleştirmiş olduğu ve henüz kullanmadığı yatırım indirimi tutarı 248.464 TL olup **ilgili vergi kanunları gereğince 31.12.2008 tarihinden sonra oluşacak olan vergi matrahından indirim hakkı bulunmamaktadır.**

31) Zaruri Diğer Giderler

Gider çeşitleri not 32'de açıklanmıştır.

32) Gider Çeşitleri

	1 Ocak-31 Aralık 2008	1 Ekim- 31 Aralık 2008
Personel ücret ve giderleri	(10.601.157)	(2.821.358)
İlan ve reklam giderleri	(194.876)	(111.880)
Amortisman gideri	(538.065)	(166.416)
Dışarıdan sağlanan fayda ve hizmetler	(447.604)	(186.197)
Ulaşım giderleri	(471.747)	(125.502)
Haberleşme ve iletişim giderleri	(654.042)	(160.275)
Kira giderleri	(606.290)	(164.207)
Tamir ve bakım giderleri	(155.857)	(45.870)
Banka Komisyon giderleri	(829.082)	(199.670)
Diğer	(1.639.312)	(393.469)
<i>Toplam</i>	(16.138.032)	(4.374.844)

33) Çalışanlara Sağlanan Fayda Giderleri

	1 Ocak-31 Aralık 2008	1 Ekim- 31 Aralık 2008
Personele ödenen ücretler	(7.150.028)	(1.893.380)
Ödenen kıdem tazminatları	(186.150)	(14.033)
Hizmet maliyeti	(2.374.809)	(597.025)
Kıdem tazminat karşılığı	42.694	(125.429)
Üst yöneticilere ödenen ücret ve benzeri menfaatler tutarı	(890.170)	(240.303)
	(10.643.851)	(2.870.170)

Cari dönemde TFRS 2 kapsamında nitelendirilen hisse bazlı ödeme bulunmamaktadır.

34) Finansal Maliyetler

34.1) Dönemin Tüm Finansman Giderleri

a) Üretim maliyetine verilenler	:	--
b) Sabit varlıkların maliyetine verilenler	:	--
c) Doğrudan gider yazılanlar	:	143

34.2) Dönemin finansman giderlerinden ortaklar, bağlı ortaklık ve iştiraklerle ilgili kısmın tutar (Toplam tutar içindeki payları %20'yi aşanlar ayrıca gösterilecektir.)

Bulunmamaktadır.

34.3) Ortaklar, bağlı ortaklık ve iştiraklerle yapılan satış ve alışlar (Toplam tutar içindeki payları % 20'yi aşanlar ayrıca gösterilecektir.)

Bulunmamaktadır.

34.4) Ortaklar bağlı ortaklık ve iştiraklerden alınan ve bunlara ödenen faiz, kira ve benzerleri (Toplam tutar içindeki payları % 20'yi aşanlar ayrıca gösterilecektir.)

Bulunmamaktadır.

34.5) Şirket finansal riskten korunma muhasebesi uygulamamaktadır.

34.6) Finansal araçların gerçeğe uygun değere göre ölçülmesinden kaynaklanan ve kar veya zararda muhasebeleştirilen kur farkları haricinde, kar veya zararda muhasebeleştirilen başka kur farkları bulunmamaktadır.

35) Gelir Vergileri

<u>Vergi gideri / (geliri) aşağıdakilerden oluşmaktadır:</u>	1 Ocak-31 Aralık 2008	1 Ekim- 31 Aralık 2008
Geçici farkların oluşması ile geçici farkların ortadan kalkmasına ilişkin ertelenmiş vergi gideri / (geliri)	(3.628)	(40.279)
Toplam vergi gideri / (geliri)	(3.628)	(40.279)

Kurumlar Vergisi

Şirket, Türkiye'de geçerli olan kurumlar vergisine tabidir. Şirket'in cari dönem faaliyet sonuçlarına ilişkin tahmini vergi yükümlülükleri için ekli mali tablolarda gerekli karşılıklar ayrılmıştır.

Vergiye tabi kurum kazancı üzerinden tahakkuk ettirilecek kurumlar vergisi oranı, ticari kazancın tespitinde gider yazılan vergi matrahından indirilemeyen giderlerin eklenmesi ve vergiden istisna kazançlar, vergiye tabi olmayan gelirler ve diğer indirimler (varsa geçmiş yıl zararları ve tercih edildiği takdirde kullanılan yatırım indirimleri) düşüldükten sonra kalan matrah üzerinden hesaplanmaktadır.

2008 yılında uygulanan efektif vergi oranı %20'dir

Türkiye'de geçici vergi üçer aylık dönemler itibarıyla hesaplanmakta ve tahakkuk ettirilmektedir. 2008 yılı kurum kazançlarının geçici vergi dönemleri itibarıyla vergilendirilmesi aşamasında kurum kazançları üzerinden hesaplanması gereken geçici vergi oranı %20'dir. Zararlar, gelecek yıllarda oluşacak vergilendirilebilir kardan düşülmek üzere, maksimum 5 yıl taşınabilir. Ancak oluşan zararlar geriye dönük olarak, önceki yıllarda oluşan karlardan düşülemez.

Türkiye’de vergi değerlendirmesiyle ilgili kesin ve kati bir mutabakatlaşma prosedürü bulunmamaktadır. Şirketler ilgili yılın hesap kapama dönemini takip eden yılın 1-25 Nisan tarihleri arasında vergi beyannamelerini hazırlamaktadır. Vergi Dairesi tarafından bu beyannameler ve buna baz olan muhasebe kayıtları 5 yıl içerisinde incelenerek değiştirilebilir.

Gelir Vergisi Stopajı

Kurumlar vergisine ek olarak, dağıtılması durumunda kar payı elde eden ve bu kar paylarını kurum kazancına dahil ederek beyan eden tam mükellef kurumlara ve yabancı şirketlerin Türkiye’deki şubelerine dağıtılanlar hariç olmak üzere kar payları üzerinden ayrıca gelir vergisi stopajı hesaplanması gerekmektedir. Gelir vergisi stopajı 24 Nisan 2003 – 22 Temmuz 2006 tarihleri arasında tüm şirketlerde %10 olarak uygulanmıştır. Bu oran, 22 Temmuz 2006 tarihinden itibaren, 2006/10731 sayılı Bakanlar Kurulu Kararı ile %15 olarak uygulanmaktadır. Ancak yeni Bakanlar Kurulu Kararı ile değiştirilinceye kadar %10 oranı uygulanacaktır. Dağıtılmayıp sermayeye ilave edilen kar payları gelir vergisi stopajına tabi değildir.

24 Nisan 2003 tarihinden önce alınmış yatırım teşvik belgelerine istinaden yararlanılan yatırım indirimi tutarı üzerinden %19,8 vergi tevkifatı yapılması gerekmektedir. Bu tarihten sonra yapılan teşvik belgesiz yatırım harcamalarından şirketlerin üretim faaliyetiyle doğrudan ilgili olanların %40’ı vergilendirilebilir kazançtan düşülebilir. Yararlanılan teşvik belgesiz yatırım harcamalarından vergi tevkifatı yapılmamaktadır.

Yatırım indirimi uygulaması 1 Ocak 2006 tarihinden geçerli olmak üzere yürürlükten kaldırılmıştır. Ancak, şirketlerin vergilendirilebilir kazançlarının yetersiz olması sebebiyle, 31 Aralık 2005 tarihi itibarıyla yararlanamadığı yatırım indirimi tutarı sonraki yıllarda elde edilecek vergilendirilebilir kazançlardan düşülmek üzere sonraki yıllara taşınabilir.

Bununla birlikte, taşınan yatırım indirimini sadece 2006, 2007 ve 2008 yıllarına ait kazançlarından indirebilir. 2008 yılı kurum kazancından indirilemeyen yatırım indirimi tutarının sonraki dönemlere devri mümkün değildir.

Şirketlerin 2006, 2007 ve 2008 yıllarının kurumlar vergisi hesabında, taşınan yatırım indirimini vergilendirilebilir kazançlarından düştikleri takdirde uygulayacakları kurumlar vergisi oranı %30 olacaktır. Taşınan yatırım indiriminden faydalanılmaması durumunda ise kurumlar vergisi oranı %20 olarak dikkate alınacak ve faydalanılmayan yatırım indirimi hakkı ortadan kalkacaktır.

Enflasyona Göre Düzeltmiş Vergi Hesaplamaları

2003 yılı ve önceki dönemlerde, sabit kıymetlerin ve buna bağlı olarak amortismanlarının senelik olarak yeniden değerlemeye tabi tutulmaları haricinde; vergiye esas dönem karı enflasyona göre düzeltilmiş tutarları üzerinden hesaplanmamaktaydı. 30 Aralık 2003 tarih ve 25332 sayılı Resmi Gazete’de yayımlanan 5024 sayılı Kanun ile Türkiye’de enflasyon muhasebesi uygulamasının 2004 yılı ve sonraki dönemlerde geçerli olacak şekilde; enflasyon oranının kanunda belirlenen sınırlara ulaşması durumunda uygulanması gerekmektedir.

Vergi mevzuatındaki enflasyon muhasebesi ilkeleri UMS 29 standardındaki hükümlerden önemli ölçüde farklılık göstermemektedir. 2004 yılı için enflasyon belirli kriterleri aştığı için 5024 sayılı kanuna göre Şirket enflasyon düzeltmesi yapmış olup bu bakiyeler 1 Ocak 2005 tarihi itibarıyla yasal kayıtlar için açılış bakiyesi olarak alınmıştır. 2005, 2006, 2007 ve 2008 yılında Kanun’un belirlediği kriterler gerçekleşmediği için Şirket’in 2005, 2006, 2007 ve 2008 tarihli yasal mali tablolarına enflasyon muhasebesi uygulanmamıştır.

Ertelenmiş Vergi

Şirket vergiye esas yasal mali tabloları ile Uluslararası Muhasebe Standartları’na (“UMS”) göre hazırlanmış mali tabloları arasındaki farklılıklardan kaynaklanan geçici zamanlama farkları için ertelenmiş vergi aktifi ve pasifini muhasebeleştirilmektedir. Söz konusu farklılıklar genellikle bazı gelir ve gider kalemlerinin vergiye esas tutarları ile UMS’ye göre hazırlanan mali tablolarda farklı dönemlerde yer almasından kaynaklanmakta olup aşağıda açıklanmaktadır.

Ertelenmiş vergi aktifleri ve pasiflerinin hesaplanmasında kullanılan vergi oranı %20'dir .

Ertelenmiş vergi varlığı (yükümlülüğü)	1 Ocak- 31 Aralık 2008
Şirket portföyündeki hisse senetlerinin değerlemesi	--
Maddi ve maddi olmayan varlıklar ekonomik ömür farkları	34.975
Kıdem tazminatı karşılığı	325.426
Vergiden mahsup edilecek geçmiş yıl zararları	(4.750.543)
Borç/alacak reeskontları	--
Teknik karşılıklar	(964.131)
Şüpheli alacak karşılığı	(7.500)
Diğer	820.876
Menkul kıymet değerlemesi	74
Ertelenmiş vergi pasifi	(4.540,823)

Ertelenmiş vergi varlığı/(yükümlülüğü)hareketleri:	1 Ocak- 31 Aralık 2008
1 Ocak, açılış bakiyesi	4.544.451
Gelir tablosunda muhaseleştirilen ertelenmiş vergi geliri	(3.628)
31 Aralık, kapanış bakiyesi	4.540.823

36) Net Kur Değişim Gelirleri

	1 Ocak- 31 Aralık 2008	1 Ekim - 31 Aralık 2008
<i>Kar/Zarar kalemlerinde muhasebeleşen</i>		
Kambiyo karları	2.217.651	2.022.746
Kambiyo zararları	(523.888)	(325.451)
	2.019.214	1.697.295

37) Adi ve imtiyazlı hisse senetleri için ayrı ayrı gösterilmek koşuluyla, hisse başına kâr ve kâr payı oranları

Bulunmamaktadır.

38) Hisse Başına Kâr Payı

Bulunmamaktadır.

39) Faaliyetlerden Yaratılan Nakit

Nakit akım tablosu mali tablolarla birlikte sunulmuştur. Esas faaliyetlerden kaynaklanan net nakit, yatırım faaliyetlerinde kullanılan net nakit ve finansman faaliyetlerinde kullanılan net nakit sırasıyla – 5.498.750 TL, -4.141.495 TL ve -773.219 TL'dir.

40) Hisse Senedine Dönüştürülebilir Tahvil

Bulunmamaktadır.

41) Paraya Çevrilebilir İmtiyazlı Hisse Senetleri

Bulunmamaktadır.

42) Riskler

Şirket'in koşullu varlık ve yükümlülüklerine ilişkin bilgiler not 23.3'te belirtilmiştir.

43) Taahhütler

43.1) Pasifte yer almayan taahhütlerin toplam tutarı

	<u>31.12.2008</u>
Pasifte yer almayan taahhütler	816.830
Şirketçe verilen sigorta teminatlar	30.231.512.676

43.2) Maddi Duran Varlıklar

Bulunmamaktadır.

43.3) Maddi Olmayan Duran Varlıklar

Bulunmamaktadır.

43.4) Kiralama İşlemleri

Bulunmamaktadır.

44) İşletme Birleşmeleri

Bulunmamaktadır.

45) İlişkili Tarafla İşlemler

45.1) Ortaklar, iştirakler ve bağlı ortaklıklardan alacaklar nedeniyle ayrılan şüpheli alacak tutarları ve bunların borçları:

Bulunmamaktadır.

45.2) Şirket ile dolaylı sermaye ve yönetim ilişkisine sahip iştirakler ve bağlı ortaklıkların dökümü, iştirakler ve bağlı ortaklıklar hesabında yer alan ortaklıkların isimleri ve iştirak oran ve tutarları, söz konusu ortaklıkların düzenlenen en son mali tablolarında yer alan dönem karı veya zararı, net dönem karı veya zararı ile bu mali tabloların ait olduğu dönem, Kurulumuz standartlarına göre hazırlanıp hazırlanmadığı, bağımsız denetime tabi tutulup tutulmadığı ve bağımsız denetim raporunun olumlu, olumsuz ve şartlı olmak üzere hangi türde düzenlendiği

Şirket	Oran %	Tutar	Kar/Zarar	Dönem	Bağımsız Denetim	Mali Tablo Hazırlama Standartı
Saf Sigorta Aracılık Hizmetleri A.Ş.*	25	12.500,00	- 155.607	30.09.2008	Geçmemiş	VUK
Akim Sigorta Aracılık Hizmetleri A.Ş.**	25	12.500,00	- 150.610	30.09.2008	Geçmemiş	VUK
Yalın Sigorta Aracılık Hizmetleri A.Ş.***	25	12.500,00	-118.531	30.09.2008	Geçmemiş	VUK
		37.500,00				

*28.07.2006 tarihinde tasfiyeye girmiş ve tasfiye kararı 10.08.2006 tarihinde tescil edilmiştir.

**28.07.2006 tarihinde tasfiyeye girmiş ve tasfiye kararı 04.08.2006 tarihinde tescil edilmiştir.

***28.07.2006 tarihinde tasfiyeye girmiş ve tasfiye kararı 04.08.2006 tarihinde tescil edilmiştir.

İlgili şirketlerin tasfiye süreci rapor tarihi itibari ile halen devam etmekte olup dönem zararlarının büyük bir kısmı amortisman giderlerinden oluşmaktadır.

45.3) İştirakler ve bağlı ortaklıklarda içsel kaynaklardan yapılan sermaye arttırımı nedeniyle elde edilen bedelsiz hisse senedi tutarları.

Bulunmamaktadır.

45.4) Taşınmazlar üzerinde sahip olunan aynı haklar ve bunların değerleri.

Şirket'in mülkiyetinde olan gayrimenkuller dışındaki taşınmazlar üzerinde sahip olunan aynı haklar tutarı 29.750 TL'dir.

45.5) Ortaklar, iştirakler ve bağlı ortaklıklar lehine verilen garanti, taahhüt, kefalet, avans, ciro gibi yükümlülüklerin tutarı.

Bulunmamaktadır.

45.6) İlişkili Taraf Açıklamaları

'İlişkili taraf' tanımının kapsamına girenler

Taraflardan biri, faaliyet ve finansman kararlarının verilmesinde diğer bir tarafı kontrol etme gücüne veya diğeri üzerinde önemli etkinliğe sahip ise ilişkili taraf olarak kabul ediliyor.

Yukarıdaki tanımda geçen, "önemli etkinlik" ifadesi, yatırım yapılan ortaklığın finansal ve işletme politikalarının belirlenmesine katılma gücü anlamına; "kontrol gücü" ifadesi de, ana ortaklığın iştirak veya bağlı menkul kıymet kapsamındaki şirketlerin yönetim çoğunluğuna sahip olma ya da yasa veya bir anlaşma sonucu yönetim kararlarında tamamen etkin rol oynama gücü anlamına geliyor.

Daha açık ifade etmek gerekirse, bir tarafın, bir anonim ortaklığın ilişkili tarafı sayılabilmesi için;

a) doğrudan ya da dolaylı olarak bir veya birden fazla aracı yoluyla ortaklığı kontrol etmesi, veya ortaklık tarafından kontrol edilmesi ya da ortaklık ile ortak kontrol altında bulunması (ana ortaklıklar, bağlı ortaklıklar ve aynı iş dalındaki bağlı ortaklıklar dahil olmak üzere);

b) ortaklık üzerinde önemli etkisinin olmasını sağlayacak payının olması veya işletme üzerinde ortak kontrole sahip olması;

c) ortaklığın bir iştiraki olması;

- d) ortaklığın ortak girişimci olduğu bir iş ortaklığı olması;
- e) ortaklığın veya ana ortaklığının kilit yönetici personelinin bir üyesi olması;
- f) kontrol edilen, ortak kontrol edilen ya da önemli etki altında her hangi bir bireyin doğrudan ya da dolaylı olarak önemli oy hakkına sahip olduğu bir ortaklık olması;
- g) ortaklığın ya da ortaklık ile ilişkili taraf olan bir başka ortaklığın çalışanlarına işten ayrılma sonrasında sağlanan fayda planları olması gerekiyor.

46) Bilanço Tarihinden Sonra Ortaya Çıkan Olaylar

Bulunmamaktadır

47) Diğer

47.1) Finansal tablolardaki "diğer" ibaresini taşıyan hesap kalemlerinden dahil olduğu grubun toplam tutarının %20'sini veya bilanço aktif toplamının % 5'ini aşan kalemlerin ad ve tutarları.

Bilanço

Esas faaliyetlerden borçlar grubu içindeki diğer esas faaliyetlerden borçların bakiyesi olan 9.160.805 TL nin tamamı sağlık sigortası ile ilgili anlaşmalı sağlık kurumlarına tazminat borçlarından oluşmaktadır.

Diğer Borçlar grubu içindeki 421.571 TL Diğer Çeşitli Borçların tamamı sigortacılık faaliyeti dışındaki satıcılara olan borçlardan oluşmaktadır.

Gelir Tablosu

Diğer faaliyetlerden ve olağandışı faaliyetlerden gelir ve karlar ile gider ve zararlar grubu içerisinde diğer gelir ve karların detayı aşağıda gösterilmiştir.

Sabit değer satış karları	:	6.020
İptal komisyonları	:	2.476
SSK analık ücreti ödemesi	:	17.409
SSK işgörmelik ödemesi	:	1.779
Çeşitli kurumlara gider yansıtması	:	21.782
Bina sigortası tazminat bedeli	:	3.455
Bakiye farkı	:	64
Diğer	:	56.236
TOPLAM	:	109.221

Diğer faaliyetlerden ve olağandışı faaliyetlerden gelir ve karlar ile gider ve zararlar grubu içerisinde diğer gider ve zararların detayı aşağıda gösterilmiştir.

Cezalar	:	1.435
Bağışlar	:	4.445
Sabit değer satış zararları	:	12.370
Önceki yıllara ait büro masrafları	:	15.793
Teşvik komisyonu tahakkuku	:	26.894
Özel iletişim vergileri	:	62.174
Bakiye farkları	:	128
Diğer	:	31.126
TOPLAM	:	154.365

47.2) "Diğer Alacaklar" ile "Diğer Kısa veya Uzun Vadeli Borçlar" hesap kalemi içinde bulunan ve bilanço aktif toplamının yüzde birini aşan, personelden alacaklar ile personele borçlar tutarlarının ayrı ayrı toplamları

Bulunmamaktadır.

47.3) Nazım hesaplarda takip edilen rücu alacaklarına ilişkin tutarlar

Nazım hesaplarda takip edilen rücu alacakları tutarı 46.728 TL' dir.

47.4) Önceki döneme ilişkin gelir ve giderler ile önceki döneme ait gider ve zararların tutarları

Önceki Dönem Gelirleri

	<u>31.12.2008</u>
Mükerrer kaydedilen fatura iptali	7.244
Önceki yıla ait amortisman kaydı düzeltilmesi	666
Önceki yıl elektrik faturası kaydı düzeltilmesi	334
Önceki yıl fazla ödenen telefon faturası iadesi	9
	8.253

ACIBADEM SİGORTA

İLETİŞİM

Genel Müdürlük

Aydınevler Mah. Efendioğlu Sk. No:7 34854 Küçükyalı - İSTANBUL
Tel : (216) 571 55 55 Faks : (216) 571 55 56

Ankara Bölge Müdürlüğü

Güneş Sk. No:8-A/1 06680 Güvenevler - ANKARA
Tel : (312) 428 66 44 Faks : (312) 428 66 41

Adana Şube Müdürlüğü

Cemalpaşa Mah. Fuzuli Cad. Egemen Apt. No:77 Seyhan - ADANA
Tel : (322) 458 65 86 Faks : (322) 457 12 41

Antalya Şube Müdürlüğü

Yeşilbahçe Mah. Metin Kasapoğlu Cad. Yorgancıoğlu Apt. A Blok 209 K:1 No:4 - ANTALYA
Tel : (242) 312 95 60 Faks : (242) 312 95 59

Bakırköy Şube Müdürlüğü

Zeytinlik Mah. Fişekhane Cad.Cumhuriyetçi Sok. Konuk Apt. No:2 Bakırköy - İSTANBUL
Tel: (212) 542 03 50 Faks : (212) 543 13 67

Bursa Şube Müdürlüğü

Beşevler Mah. İzmiryolu Cad. Komkurt Plaza No:103 D:32 Nilüfer - BURSA
Tel : (224) 451 00 11 Faks : (224) 452 81 91

Eskişehir Şube Müdürlüğü

İsmet İnönü Cad. Sakinler Apt. No:31/5 - ESKİŞEHİR
Tel : (222) 233 01 23 Faks : (222) 233 01 23

İzmir Şube Müdürlüğü

Gazi Bulvarı Moden İş Merkezi No:114 K:2 D:1 Çankaya - İZMİR
Tel : (232) 441 35 68 Faks : (232) 441 51 40

Kayseri Şube Müdürlüğü

Cumhuriyet Mah. Sultanhamam Cad. Kamılağ İşhanı No:7 Kat:2 Melikgazi / KAYSERİ
Tel : (352) 231 50 81 Faks : (352) 231 12 32

Kocaeli Şube Müdürlüğü

Yenimahalle İnkılap Cad. No:14/A İzmit - KOCAELİ
Tel : (262) 226 44 11 Faks : (262) 226 44 03

Kozyatağı Şube Müdürlüğü

Saniye Ermutlu Sok. No:12 Kozyatağı/İstanbul
Tel : (216) 464 99 00 Faks : (216) 380 17 63

Mecidiyeköy Şube Müdürlüğü

Büyükdere Cad. Fulya Mah. Garaj Sk. Say Apt. No:3 Kat:5 Mecidiyeköy İSTANBUL
Tel : (212) 288 27 89 Faks : (212) 288 31 39

Trabzon Şube Müdürlüğü

İskenderpaşa Mh. Gazipaşa Cd. Nur Apt. No: 30/A Kat:1 Daire:1 TRABZON
Tel : (462) 326 76 34 Faks : (462) 326 29 36

www.acibademsigorta.com.tr